

# ARCEA

Agenzia Regione Calabria per le Erogazioni in Agricoltura

## DECRETO

Iscritto in data 25/09/2019 al n. 243

del Registro dei Decreti del Direttore dell'ARCEA

### IL COMMISSARIO STRAORDINARIO


Vista la legittimità degli atti, assume il seguente Decreto avente per oggetto:

**Approvazione Rendiconto della Gestione esercizio finanziario 2018**

<input type="checkbox"/> <b>NON COMPORTA IMPEGNO DI SPESA A VALERE SUL BILANCIO DI FUNZIONAMENTO ARCEA</b> (ai sensi dell'art. 50 comma 2 del Regolamento ARCEA)  L'UFFICIO AFFARI CONTABILI  IL RESPONSABILE  _____  Catanzaro, _____	<b>NECESSITA DI PARERE DI REGOLARITA' CONTABILE E DI COPERTURA FINANZIARIA</b> (ai sensi dell'art. 50 del Reg. ARCEA)  L'Ufficio Affari contabili Il Responsabile  <i>Leonora Valeriano</i>  IL COMMISSARIO STRAORDINARIO  _____  Catanzaro, <u>25/09/2019</u>
---	--

IL DIRIGENTE/RESPONSABILE  
DELL'UFFICIO PROPONENTE

*Leonora Valeriano*



IL COMMISSARIO STRAORDINARIO

*Francesco Del Conte*

## IL COMMISSARIO STRAORDINARIO

### Visti:

- lo Statuto ARCEA approvato con Delibera di Giunta Regionale della Calabria n. 748 del 08/08/2005 e s.m.i.;
- il Regolamento ARCEA sugli aspetti organizzativi, contabili, economici, beni patrimoniali, atti amministrativi, ordinamento del personale, adottato con decreto del Direttore n. 1/D del 11/06/2007 e s.m.i.;
- il Decreto del Direttore Generale del Dipartimento delle Politiche Europee ed Internazionali del MIPAAF n. 0007349 del 14 ottobre 2009, con il quale l'ARCEA è stata riconosciuta Organismo Pagatore della Regione Calabria per i regimi di spesa FEAGA e FEASR;
- il Decreto del Presidente della Giunta Regionale n. 119 del 31/10/2018 avente ad oggetto: "Nomina del Commissario Straordinario dell'ARCEA";
- il Regolamento di esecuzione (UE) N. 908/2014 della Commissione del 6 agosto 2014 recante modalità di applicazione del regolamento (UE) n. 1306/2013 del Parlamento europeo e del Consiglio per quanto riguarda gli organismi pagatori e altri organismi, la gestione finanziaria, la liquidazione dei conti, le norme sui controlli, le cauzioni e la trasparenza;
- il D.Lgs. 118/2011 corretto e integrato dal D.Lgs.126/2014 "Disposizioni in materia di armonizzazione dei sistemi contabili e degli schemi di bilancio delle Regioni, degli enti locali e dei loro organismi";
- l'art. 4 della Legge Regionale 16 ottobre 2014, n. 20, recante "Integrazioni alla legge regionale n. 24 del 2002";
- la Legge Regionale n. 20 del 18/05/2017 "Interpretazione autentica del comma 1 ter dell' articolo 12 della L.R. 8 luglio 2002, n. 24";
- il D.D.G. n. 510 del 25 gennaio 2017 avente ad oggetto: "PSR Calabria 2014-2020 – ARCEA Programma di Sviluppo Rurale (PSR) 2014-2020 della Regione Calabria (FEASR)". Pagamenti Misura 1 e 20";
- il Decreto del Direttore ARCEA n. 33 del 08 febbraio 2017 avente ad oggetto: "Procedura attuativa ARCEA – Autorità di Gestione PSR 2014-2020 Regione Calabria Pagamenti Misura 1 e 20";
- il Decreto n. 29 del 08/02/2018 "Adozione del Piano degli indicatori e dei risultati attesi di bilancio ex art. 18-bis del D.Lgs. 23 giugno 2011, n. 118";
- il Decreto n. 37 del 19/02/2018 avente ad oggetto: "Bilancio di previsione ARCEA esercizio finanziario 2018 e pluriennale 2018-2020";
- il Decreto n. 280 del 29/11/2018 avente ad oggetto: "Assestamento Bilancio di Previsione ARCEA esercizio finanziario 2018 e Bilancio Pluriennale 2018-2020";
- il Decreto n. 06 del 10/01/2019 avente ad oggetto: "Situazione patrimoniale – Inventario dei beni mobili dell'Ente al 31/12/2018";
- il Decreto n. 60 del 26/02/2019 avente ad oggetto: "Riaccertamento Ordinario dei residui in sede di predisposizione del Rendiconto Generale esercizio 2018";

- il Decreto n. 105 del 05/04/2019 avente ad oggetto: “Riaccertamento Ordinario dei residui in sede di predisposizione del Rendiconto Generale esercizio 2018 – Modifiche operazioni contabili”;
- il Decreto n. 232 del 13/09/2019 avente ad oggetto: “Approvazione Riaccertamento Ordinario dei residui in sede di predisposizione del Rendiconto Generale esercizio 2018

**Premesso** che ai sensi del D.Lgs. 118/2011, con Decreto n. 60 del 13/09/2019, era stato approvato il riaccertamento dei residui attivi e passivi al 31/12/2018;

**Atteso** che, con nota prot. n. 139874 del 04 aprile 2019, il Dipartimento Bilancio, Finanze e Patrimonio comunicava l'esito delle verifiche effettuate sulla procedura di riaccertamento dei residui propedeutica alla corretta determinazione dei risultati finanziari ed economico-patrimoniali dell'esercizio 2018;

**Rilevato** che con Decreto n. 105 del 05/04/2019 si è proceduto all'approvazione del riaccertamento ordinario dei residui attivi e passivi risultanti al 31/12/2018 apportando le dovute modifiche operative contabili;

**Verificato**, altresì, quanto indicato al punto 5.2 dell'allegato 4/2 del D.Lgs. 118/2011, c.d. principio applicato della contabilità finanziaria, si è proceduto all'eliminazione e all'accantonamento dei residui passivi indicati (nn. 228-229-230, 246-247-248, 262-263-264 e 630-631-632) in conto dell'avanzo di amministrazione 2018;

**Rilevato** che, a seguito delle operazione di riaccertamento dei residui, si è determinato:

1. il riaccertamento dei residui attivi risultanti al 31/12/2018 pari ad € 1.567.120,83:
  - mantenendo a residuo le entrate accertate ed esigibili al 31/12/2018 ma non incassate, per un totale di € 1.565.447,80;
  - cancellando residui attivi per un importo pari ad € 1.673,03 per crediti insussistenti al 31/12/2018;
2. il riaccertamento dei residui passivi risultanti al 31/12/2018 pari ad € 3.225.631,79:
  - mantenendo a residuo le spese impegnate ed esigibili al 31/12/2018 ma non pagate, per un totale di € 1.970.068,11;
  - reimputando all'esercizio 2019 le spese impegnate non esigibili al 31/12/2018 ed esigibili nel 2019, per un totale di € 873.096,59;
  - cancellando residui passivi per un importo pari ad € 382.467,09, di cui € 223.030,09 per debiti insussistenti/prescritti o impegni cui non corrispondono obbligazioni formalizzate, ed € 159.437,00 per impegni da eliminare e accantonare in quanto non risultano esigibili al 31/12/2018, in attesa di definizione delle procedure di valutazione da parte dell'Organo interno di valutazione OIV;

**Dato atto**, altresì, che con Decreto n. 06 del 10/01/2019 l'Ufficio Economato dell'Ente ha trasmesso il registro cespiti dell'ARCEA al 31/12/2018 e il Conto del Patrimonio Attivo al 31/12/2018, relativamente alle immobilizzazioni immateriali e materiali, allegati al presente atto, da integrare con i dati finanziari per la compilazione del Conto del Patrimonio 2018;

**Acquisito** il quadro riassuntivo della gestione di cassa esercizio 2018 trasmesso dal Tesoriere dell'ARCEA - Banca Credito Cooperativo Centro Calabria, prot. n. 1489 del 22/03/2019, allegato al presente atto;

**Vista** l'attestazione riguardante la non esistenza di partite di spesa fuori bilancio al 31/12/2018, allegata al presente atto;

**Considerato** che è necessario approvare il Rendiconto della gestione relativo all'esercizio finanziario 2018, redatto secondo lo schema previsto dall'art. 11, comma 1 del D.Lgs. 118/2011 (allegato n. 10) costituito da:

- 1) Conto del Bilancio con i relativi riepiloghi, il quadro generale riassuntivo e la verifica degli equilibri;
- 2) Conto Economico;
- 3) Stato Patrimoniale.

**Considerato**, altresì, che al Rendiconto della gestione 2018 sono stati allegati i documenti previsti per la tipologia di ente dall'art. 11, comma 4 del D.Lgs. 118/2011:

- prospetto dimostrativo del risultato di amministrazione;
- prospetto relativo alla composizione del fondo pluriennale vincolato;
- prospetto relativo alla composizione del fondo crediti di dubbia esigibilità;
- prospetto delle entrate per titoli, tipologie e categorie;
- prospetto delle spese per titoli, missioni, programmi e macroaggregati;
- tabella dimostrativa degli accertamenti pluriennali;
- tabella dimostrativa degli impegni pluriennali;
- prospetto rappresentativo dei costi per missione;
- elenco dei residui attivi e passivi provenienti dagli esercizi anteriori a quello di competenza, distinti per esercizio di provenienza e per capitolo;
- relazione sulla gestione redatta secondo le modalità previste dal comma 6.

**Dato atto** che il Rendiconto della Gestione per l'esercizio 2018, completo dei suddetti allegati, sarà trasmesso all'Organismo di Revisione ARCEA per la stesura della relazione di competenza di cui all'art. 11, comma 4 lett. p) del D.Lgs. 118/2011;

**Dato atto**, altresì, che è stato allegato al Rendiconto della Gestione 2018 il Piano degli indicatori sintetici e analitici di cui all'articolo 18-bis del D.Lgs. n. 118/2011, per come definito ai sensi dell'allegato 4 del Decreto del Ministero dell'Economia e delle Finanze del 09/12/2015;

**Rilevate**, pertanto, le risultanze finanziarie, economiche e patrimoniali riportate nel Rendiconto della gestione per l'esercizio 2018, di seguito riepilogate:

▪ **Risultato della gestione finanziaria**

<b>Fondo di cassa al 01/01/2018</b>	<b>€ 3.096.041,51</b>
Riscossioni	€ 29.024.685,66
Pagamenti	€ 29.924.745,83
<b>Fondo di cassa al 31/12/2018</b>	<b>€ 2.195.981,34</b>
Residui attivi	€ 1.565.447,80
Residui passivi	€ 1.970.068,11
Fondo Pluriennale Vincolato	€ 873.096,59
<b>Avanzo di amministrazione al 31/12/2018</b>	<b>€ 918.264,44</b>

<b>Composizione del risultato di amministrazione al 31/12/2018</b>		€
		<b>918.264,44</b>
(a seguito del riaccertamento ordinario dei residui)		
<b>Parte accantonata</b>		
Altri accantonamenti al 31/12/2018		€ 159.437,00
<b>Totale parte accantonata</b>		<b>€ 159.437,00</b>
<b>Parte vincolata</b>		
Vincolo derivante da principio contabile All. 4/2 al D.Lgs 118/2011, 5.2, lett. g)		€ 59.048,05
<b>Totale parte vincolata</b>		<b>€ 59.048,05</b>
<b>Totale parte disponibile</b>		<b>€ 699.779,39</b>

▪ **Risultato della gestione economica**

	<b>2018</b>	<b>2017</b>	<b>Differenze</b>
Componenti positivi della gestione	11.232.855,88	9.147.759,08	2.085.096,80
Componenti negativi della gestione	-10.950.086,58	- 8.771.622,93	-2.178.423,65
Proventi finanziari	8.348,35	13.304,68	-4.956,33
Oneri finanziari	0,00	0,00	0,00
Proventi straordinari	35.408,73	4.264,08	31.144,65
Oneri straordinari	-33.594,50	0,00	-33.594,50
Imposte	-139.668,35	- 130.590,62	-9.077,73
<b>Risultato dell'esercizio</b>	<b>153.263,53</b>	<b>263.114,29</b>	<b>-109.850,76</b>

▪ **Risultato della gestione patrimoniale**

	<b>al 31/12/2017</b>	<b>al 31/12/2018</b>	<b>Differenze</b>
<b>A) Attività</b>	4.318.366,64	3.865.638,85	-452.727,79
<b>B) Passività</b>	3.608.593,02	3.002.601,70	605.991,32
<b>C) Patrimonio Netto</b>	709.773,62	863.037,15	153.263,53

Acquisito il visto di regolarità contabile e di copertura finanziaria ai sensi dell'art. 50 del Regolamento ARCEA adottato con Decreto del Direttore n. 1/2007 e s.m.i.

Per le motivazioni indicate in premessa e che qui si intendono integralmente riportate,

## DECRETA

- 1) di approvare il Rendiconto della gestione per l'esercizio finanziario 2018 costituito da Conto del Bilancio, Conto Economico e Stato Patrimoniale, unitamente ai documenti previsti dall'art. 11, comma 4 del D.Lgs. 118/2011, allegati al presente atto;
- 2) di approvare l'allegato Piano degli indicatori sintetici e analitici di cui all'articolo 18-bis del D.Lgs. n. 118/2011, da trasmettersi alla Banca Dati delle Amministrazioni Pubbliche (BDAP) entro i termini di legge stabiliti in 30 giorni, decorrenti dall'approvazione del Rendiconto da parte del Consiglio Regionale;
- 3) di trasmettere copia del presente atto all'Organismo di Revisione ARCEA per la stesura della relazione di competenza di cui all'art. 11, comma 4 lett. p) del D.Lgs. 118/2011;
- 4) di trasmettere copia del presente atto, unitamente alla Relazione dell'Organismo di Revisione, al Dipartimento "Agricoltura e Risorse Agroalimentari" e al Dipartimento "Bilancio, Patrimonio e Finanze", per il rilascio del parere di competenza;
- 5) di sottoporre il presente atto all'approvazione di cui all'art. 57 della L.R. 4 febbraio 2002, n.8;
- 6) di trasmettere copia del presente atto, unitamente alla Relazione dell'Organismo di Revisione, al Tesoriere dell'ARCEA – Banca di Credito Cooperativo Centro Calabria;
- 7) di pubblicare il presente atto all'albo dell'ARCEA.

Catanzaro, 25 settembre 2019



IL COMMISSARIO STRAORDINARIO

*Francesco Del Castello*

*Francesco Del Castello*

# RELAZIONE SULLA GESTIONE

ESERCIZIO FINANZIARIO 2018



## PREMESSA

Il rendiconto rappresenta un momento importante di verifica del grado di raggiungimento degli obiettivi definiti sia in sede di approvazione del bilancio di previsione, sia nella Relazione Previsionale e Programmatica, ma ancor prima nelle linee programmatiche relative alle azioni ed ai progetti da realizzare nel corso del mandato amministrativo.

L'ARCEA ha inteso perseguire efficacemente gli obiettivi gestionali che le sono propri in virtù delle funzioni di Organismo Pagatore della Regione Calabria in agricoltura, proseguendo in quell'azione di promozione e coordinamento nel settore, in virtù della gestione della PAC 2014/2020 che ha posto all'Agenzia nuove e più sfidanti competenze.

Di seguito si effettuerà un'analisi dei principali ambiti di operatività dell'ARCEA, al fine di cogliere più esattamente la portata delle attività svolte in concreto.

### Attività svolta dall'ARCEA

#### *I pagamenti del Fondo FEAGA di cui al Reg. (UE) n. 1307/2013 (Domanda Unica Campagna 2017) - Esercizio Comunitario 2018 (16/10/2017 – 15/10/2018):*

Anche per l'annualità 2017 della Domanda Unica, l'ARCEA ha raggiunto il target di spesa previsto dalla normativa di riferimento relativamente alla gestione del Fondo FEAGA di cui al Reg. (UE) n. 1307/2013, pari al 95% di ammontare erogato, nell'anno 2018 per la campagna 2017, che costituisce la soglia utile per consentire all' O.P. di realizzare spesa, per tale campagna, con fondi comunitari oltre il 30 giugno 2018 (e non con fondi nazionali o regionali).

L'ammontare complessivo erogato, pertanto, è stato pari ad € 254.475.150,14 che ha interessato 248.594 pagamenti.

#### *I pagamenti del Fondo FEASR di cui al Reg. (UE) n. 1306/2013 (Programma di Sviluppo Rurale):*

Con riguardo allo Sviluppo Rurale (Fondo FEASR di cui al Reg. UE n. 1306/2013), l'Agenzia ha proseguito, nel corso del 2018 la propria attività di pagamento, erogando la somma complessiva di € 190.124.779,51 in favore di 44.494 beneficiari.

Con l'erogazione di questi fondi, ARCEA ha contribuito in maniera determinante al raggiungimento degli obiettivi di performance da parte della regione Calabria, obiettivi che dovevano essere raggiunti entro il 31 dicembre 2018, ai sensi della normativa comunitaria.

L'Agenzia, al fine di dare corso compiutamente ai propri obblighi, ricorre ad un complesso sistema tecnico-amministrativo che riguarda l'utilizzo del SIAN (Sistema Informativo Agricolo Nazionale), il conferimento di deleghe a soggetti terzi e lo svolgimento di controlli per i quali l'O.P. resta comunque responsabile, anche qualora vengano affidati in regime di convenzione.





### La gestione del SIAN (Sistema Informativo Agricolo Nazionale)

L'ARCEA utilizza per le proprie funzioni di Organismo Pagatore il SIAN, gestito a livello informatico dalla società SIN S.p.A. (Ente strumentale di AGEA).

Al fine di consentire il pieno adempimento di tutti gli obblighi connessi alla corretta erogazione delle risorse comunitarie, l'Agenzia ha affidato alla predetta Società SIN S.p.A., i seguenti servizi ritenuti essenziali per il buon andamento delle attività lavorative:

- supporto dei procedimenti amministrativi e dei relativi adempimenti istruttori di gestione e controllo concernenti l'applicazione di regolamenti comunitari e nazionali in materia di aiuti diretti e indiretti, anche cofinanziati, di competenza dell'Organismo pagatore ARCEA ai sensi, in particolare, del Reg. (UE) n. 1306/2013, nonché degli altri regolamenti unionali in materia; detti servizi sono relativi in particolare ai settori:
  - Domanda unica;
  - Sviluppo Rurale.
- supporto delle funzioni di contabilizzazione ed esecuzione dei pagamenti;
- supporto della gestione dei crediti da irregolarità, crediti settoriali, garanzie e pignoramenti dell'Organismo pagatore ARCEA e del contenzioso comunitario;
- servizi di monitoraggio e supporto alle decisioni, al fine di individuare costantemente, rispetto allo stato dei procedimenti amministrativi e delle banche dati di competenza dell'OP, le azioni migliorative e correttive da porre in essere;
- servizi per la partecipazione ai procedimenti amministrativi ai sensi della legge n. 241/90 e s.m.i. al fine di incrementare la trasparenza dell'azione dell'Amministrazione, in un'ottica di "servizio al cittadino", e di contenere la spesa pubblica riducendo gli oneri da contenzioso;
- costituzione, aggiornamento e messa a disposizione nei confronti dell'Organismo di Coordinamento AGEA dei fascicoli aziendali e di tutte le altre informazioni necessarie per il Sistema Integrato di Gestione e Controllo, per la tenuta dei Registri ed Albi di cui l'Organismo di Coordinamento AGEA è responsabile a livello nazionale e per la rendicontazione ai servizi comunitari;
- messa a disposizione all'Organismo di Coordinamento mediante i servizi di cooperazione applicativa (attraverso il sistema delle basi dati distribuite già avviate per la gestione dei rapporti tra OP) del SIAN, delle informazioni relativamente ai dati di propria competenza, così come individuati dalla regolamentazione comunitaria e dal Manuale di coordinamento.



## I controlli sugli Organismi Delegati

L'esecuzione dei controlli costituisce uno dei più importanti adempimenti a cui l'Organismo Pagatore deve necessariamente attendere, costituendo il presupposto indefettibile per la corretta erogazione degli aiuti in agricoltura, specialmente in virtù delle disposizioni contenute nei Regolamenti Comunitari di riferimento, attuativi della PAC 2014/2020 che, come accennato in precedenza, orientano le attività dell'ARCEA maggiormente verso l'effettuazione delle verifiche previste dalla legge.

In tale ottica il Reg. (UE) n. 1306/2013, stabilisce al "considerato" n. 39 che *"per tutelare gli interessi finanziari del bilancio dell'Unione è opportuno che gli Stati membri adottino misure che permettano loro di accertarsi che le operazioni finanziate dai Fondi siano reali e correttamente eseguite. E' altresì opportuno che gli Stati membri si adoperino per la prevenzione, l'accertamento e l'adeguato trattamento di eventuali irregolarità o inadempienze commesse dai beneficiari. (...)*

*E' opportuno che gli Stati membri impongano sanzioni nazionali efficaci, dissuasive e proporzionate in caso di violazione della legislazione settoriale agricola, qualora gli atti giuridici dell'Unione non prevedano norme particolareggiate sulle sanzioni amministrative".*

Pertanto, la mancata ovvero inadeguata effettuazione dei predetti controlli che non hanno natura discrezionale ma vincolata, comporta rilevanti pregiudizi in capo all'Agenzia, stante la possibile revoca del riconoscimento quale Organismo Pagatore e l'applicazione di correzioni finanziarie in percentuali variabili, fissate al 2%, al 5%, al 10% ed al 25% in rapporto alla gravità delle infrazioni accertate. Tali correzioni sono state definite dalla Commissione Europea nelle proprie Linee Guida per il calcolo delle conseguenze finanziarie nell'ambito della preparazione della decisione sulla liquidazione dei conti della sezione garanzia del FEAOG Doc. VI/5330/97 adottato il 23 dicembre 1997.

L'applicazione delle predette percentuali potrebbe determinare una rettifica finanziaria a carico del bilancio nazionale e/o della Regione Calabria per un importo variabile tra circa 8 milioni di euro e circa 55 milioni ad esercizio sottoposto a controllo, calcolati sull'ammontare annuo complessivamente erogato dall'ARCEA riguardo ai Fondi FEAGA e FEASR, con le evidenti conseguenze da ciò derivanti.

L'ARCEA, inoltre, nel rispetto di quanto previsto dal Reg. (UE) n. 1306/2013 e dal Reg. (UE) n. 907/2014, può delegare alcune proprie funzioni ad altri organismi, purché siano rispettate le seguenti condizioni:

- a) un accordo scritto tra l'organismo pagatore e tale organismo deve specificare, oltre ai compiti delegati, la natura delle informazioni e dei documenti giustificativi da presentare all'organismo pagatore, nonché i termini entro i quali devono essere forniti. L'accordo deve consentire all'organismo pagatore di rispettare i criteri per il riconoscimento;

ARCEA  
PAC  
4

- b) l'organismo pagatore resta in ogni caso responsabile dell'efficace gestione dei Fondi interessati;
- c) le responsabilità e gli obblighi dell'altro organismo, segnatamente per il controllo e la verifica del rispetto della normativa comunitaria, vanno chiaramente definiti;
- d) l'organismo pagatore deve garantire che l'organismo delegato disponga di sistemi efficaci per espletare in maniera soddisfacente i compiti che gli sono assegnati;
- e) l'organismo delegato conferma esplicitamente all'organismo pagatore che è in grado di espletare i compiti suddetti e descrive i mezzi utilizzati;
- f) periodicamente l'organismo pagatore sottopone a verifica le funzioni delegate per accertarsi che l'operato dell'organismo sia di livello soddisfacente e conforme alla normativa comunitaria.

L'ARCEA, nel rispetto della normativa di riferimento sopra richiamata, ha affidato alcune attività proprie dell'Organismo Pagatore a soggetti terzi attraverso appositi atti di delega.

Nello specifico gli Enti delegati dall'Agenzia, alla data del 31 dicembre 2018, sono i seguenti:


<b>Organismi Delegati</b>	<b>Oggetto della delega</b>
Centri di Assistenza Agricola (CAA)	Costituzione, tenuta ed aggiornamento dei fascicoli aziendali dei beneficiari
Dipartimento Agricoltura della Regione Calabria	<ul style="list-style-type: none"> <li>a) ricevere le domande di pagamento;</li> <li>b) eseguire il controllo amministrativo;</li> <li>c) definire gli elenchi di liquidazione;</li> <li>d) effettuare i controlli in loco, di cui all'art. 25 del Reg. (CE) 65/11</li> </ul>
SIN S.p.A. (Ente strumentale di AGEA - Coordinamento)	Attività operative necessarie alla conduzione ed evoluzione dei servizi del Sistema Informativo Agricolo Nazionale (SIAN) in favore di ARCEA

In particolare, sull'ARCEA grava la responsabilità del corretto svolgimento dei controlli richiesti dai Regolamenti Comunitari, anche nell'ipotesi in cui essi siano affidati a terzi.

A tal fine, i competenti Uffici dell'ARCEA, hanno dovuto pianificare e realizzare un complesso sistema di "controlli di secondo livello" sugli Organismi Delegati (CAA, Regione Calabria e SIN), che ha comportato un rilevante impegno.


#### **I controlli svolti dalla Funzione "Servizio Tecnico":**

La Funzione Servizio Tecnico di ARCEA ha il compito di verificare gli elementi tecnici che giustificano i pagamenti di premi, indennità e contributi, mediante l'effettuazione dei controlli in loco, dei controlli ex post e dei controlli sulla condizionalità previsti dalla normativa comunitaria.



I controlli svolti sono riassunti nella seguente tabella:

<b>Controlli ARCEA 2018</b>	
<b>Controlli II livello CAA</b>	Sono state Controllate n° 142 sedi CAA per un totale di n° 1455 Fascicoli Aziendali con relative domande di pagamento DU campagna 2016 e 2017.
<b>Controlli ammissibilità superfici</b>	Su n° 4073 aziende (delegati SIN) sono stati riperformati n° 48 controlli (Controllo Qualità)
<b>Controlli ex-post art. 29 Reg. (UE) 65/2011</b>	Sono state controllate in loco n° 119 aziende (n.02 domande sono state soggette a revoca totale ed n. 01 è stata soggetta a revoca parziale)
<b>Controlli II livello Regione Calabria Dipartimento Agricoltura</b>	Sono state verificate n° 18 domande di pagamento.
<b>Controlli in loco rispetto requisiti di condizionalità</b>	Sono state estratte 689 aziende. Allo stato attuale, risultano completati 375 controlli e sono disponibili gli esiti, a seguito di validazione positiva, per 237 di questi.
<b>Controllo in loco rispetto impegni misure a superficie (PSR)</b>	Per la campagna 2018 sono state estratte a campione 1720 aziende. E' stato effettuato il controllo per 206 aziende, mentre gli esiti sono disponibili a seguito di validazione positiva per 106 CUA.
<b>Controlli Aziendali Integrati per il rispetto delle condizioni di ammissibilità nel settore zootecnico per le aziende che hanno richiesto il sostegno accoppiato facoltativo di cui al Titolo IV del Regolamento UE 1307/2013</b>	Per la campagna 2018 sono state estratte 139 aziende pari al 1% dei richiedenti aiuto. Il controllo è stato effettuato su 67 aziende mentre sono disponibili gli esiti a seguito di validazione positiva per 36 CUA.
<b>Procedura di controllo a campione – Presentazione elenchi di pagamento “Misure ad investimento” (Il controllo prevede l'estrazione di un campione pari al 5% delle domande presenti in elenco di pagamento)</b>	Nel periodo di riferimento (16 ottobre 2017 - 15 ottobre 2018) sono stati effettuati n. 152 controlli di cui n. 11 sottoposti a “soccorso istruttorio”.



### Ufficio Uma

In esecuzione del riordino delle funzioni rientrate nelle competenze regionali a seguito della L. 07 aprile 2014, n. 56, si è ritenuto necessario procedere all'aggiornamento delle procedure di gestione e relative modalità operative per l'assegnazione dei carburanti ad accise agevolate in agricoltura in base al DM 14 dicembre 2001, n. 454 recante modalità di gestione dell'agevolazione fiscale per gli olii minerali impiegati nei lavori agricoli, orticoli, in allevamento, nella silvicoltura e piscicoltura e nella florovivaistica, ed in base al DM 30 dicembre 2015 “determinazione dei consumi medi dei prodotti petroliferi impiegati in lavori agricoli, orticoli, in allevamento, nella silvicoltura e piscicoltura e nelle coltivazioni sotto serra ai fini dell'applicazione delle aliquote ridotte o dell'esenzione dell'accisa” pubblicato in G.U. n. 50 del 01 marzo 2016.

In virtù di quanto sopra esposto sono state delegate ad ARCEA, al fine della razionalizzazione della spesa pubblica sulle attività di controllo per come disposto dall'art. 26 del Reg. Esecuzione n. 809/2014 e dal

Decreto del Mipaaf del 22 luglio 2015 che ha istituito il registro unico dei controlli ispettivi, le funzioni di controllo previsti dagli articoli 7 e 8 del DM 454/2001 nei confronti delle aziende agricole e dei CAA da effettuare in contemporanea ai controlli amministrativi attraverso il SIAN ed in loco già eseguiti da ARCEA nell'esercizio delle proprie funzioni, sui beneficiari degli aiuti comunitari, nazionali e regionali.

Le attività di monitoraggio svolte dall'Ufficio Uma nell'anno 2018 risultano essere le seguenti:

Estrazione dati al		Riepilogo per Tipologia di Ditte								
Provincia	Ditte	Gasolio (lt)	Gasolio Prel (lt)	% Gasolio Prel	Serre (lt)	Serre Prel (lt)	% Serr e Prel	Benzina (lt)	Benzina Prel (lt)	% Benzina Prel
Catanzaro	2.410	12.952.360	11.698.524	90%	1.085.871	983.909	91%	508.042	312.085	61%
Cosenza	6.503	38.936.992	35.020.336	90%	3.719.990	2.421.845	65%	34.784	18.520	53%
Crotone	2.573	15.361.472	14.978.425	98%	2.194.704	2.305.100	105 %	165.581	142.829	86%
Reggio di Calabria	2.829	8.210.930	7.678.005	94%	4.352.970	3.788.655	87%	296.428	239.124	81%
Vibo Valentia	1.538	3.295.267	3.165.101	96%	745.434	423.700	57%	164.798	111.396	68%
Totale complessivo	15.853	78.757.021	72.540.391	92%	12.098.969	9.923.209	82%	1.169.633	823.954	70%

**I controlli svolti dal Servizio di Controllo Interno:**

<i>Audit</i>	<i>Periodo</i>	<i>Giornate Uomo Effettive</i>
<i>Audit "Processo Monitoraggio e Comunicazione" – cod. 18J</i>	<i>Maggio - Dicembre 2018</i>	<i>50</i>
<i>Audit "Processo Legale e Contenzioso" – cod. 18F</i>	<i>Maggio - Dicembre 2018</i>	<i>80</i>
<i>Audit processo Sistemi Informativi (IT General Controls) - cod. 18G</i>	<i>Giugno - Dicembre 2018</i>	<i>60</i>
<i>Audit sugli OO.DD. (CAA) - cod. 18I</i>	<i>Luglio - Dicembre 2018</i>	<i>150</i>

***A. Audit "Processo Monitoraggio e Comunicazione" – cod. 18J***

Gli obiettivi principali dell'audit sono:

- Verificare la conformità dei manuali delle procedure alla normativa di riferimento;
- Verificare l'effettuazione del monitoraggio da parte della funzione;
- Verificare che la funzione proceda a monitorare la rispondenza e la conformità alle prescrizioni normative da parte delle strutture dell'Arcea;
- Verificare che venga realizzata la comunicazione interna;
- Aggiornare il Risk Assessment a seguito delle risultanze dell'audit;
- Avviare il follow-up relativo ai piani di azione per la rimozione delle criticità eventualmente rilevate nel corso dell'intervento;



**B. Audit “Processo Legale e Contenzioso” – cod. 18F**

Gli obiettivi principali dell’audit sono:

- verificare la conformità alla normativa di riferimento delle istruzioni operative, circolari e manuali delle procedure;
- verificare la conformità delle procedure svolte rispetto a quanto disciplinato nei manuali/circolari dell’ARCEA ed alla normativa vigente;
- Verificare il monitoraggio dello status delle pratiche legali e del contenzioso;
- Rilevare eventuali criticità sul processo o fasi del processo;
- Aggiornare il Risk Assessment a seguito delle risultanze dell'audit;
- Avviare il follow-up relativo ai piani di azione per la rimozione delle criticità eventualmente rilevate nel corso dell'intervento.

**C. Audit “Processo Sistemi Informativi - IT General Controls” – cod. 18G**

Gli obiettivi principali dell’audit sono:


- Verificare la conformità dei manuali delle procedure alla normativa di riferimento;
- Verificare mediante appositi test a campione l'effettività degli IT general controls ed aggiornare il Risk Assessment sulla base delle risultanze dell'audit;
- Avviare il follow-up relativo ai piani di azione per la rimozione delle criticità eventualmente rilevate nel corso dell’audit.

**D. Audit sugli OO.DD. (CAA) – cod. 18I**

Nell’ambito della Convenzione sottoscritta, gli obiettivi principali dell’audit sono:

- Rilevare e valutare, attraverso l'esecuzione specifici test su un campione di items, l'efficacia e la conformità con la normativa di riferimento delle attività di controllo delegate dall'ARCEA e svolte dagli stessi OO.DD.;
- Effettuare il follow-up relativo ai piani di azione per la rimozione delle criticità eventualmente rilevate nel corso dell’audit
- Aggiornare il Risk Assessment a seguito delle risultanze dell'audit.

Il Servizio ha, altresì, effettuato nell’annualità 2018 diverse attività di follow-up, al fine di monitorare l’implementazione dei Piani di Azione previsti negli Audit e relativi all’annualità 2017.



Le attività di follow - up relative all'implementazione dei piani d'azione previsti negli audit effettuati nell'anno 2017 sono state espletate dal Servizio nell'anno 2018 e nei primi giorni del 2019, sui seguenti processi:

- Autorizzazione pagamenti PSR;
- Contabilizzazione pagamenti;
- Sistema Informativo;
- Gestione dei Recuperi;
- OO.DD. CAA.

A tal proposito, si precisa che le suddette attività hanno avuto l'obiettivo di verificare l'attuazione dei piani d'azione concordati con le Funzioni/Uffici dell'Agenzia al fine di rimuovere le criticità rilevate in fase di Audit. A conclusione dell'attività sono state redatte le tavole di follow up che raccolgono le informazioni rilevate.

**Misure 1 e 20 PSR Calabria 2014-2020:**

Nel corso dell'esercizio 2017 sono state attribuite all'Organismo Pagatore competenze ulteriori rispetto a quelle già esercitate, estendendo il raggio di azione della sua operatività a tutti i settori di erogazione dei fondi in agricoltura.

In particolare, a seguito di D.D.G. n. 510 del 25 gennaio 2017, nell'ambito delle procedure di pagamento riferibili alle Misure 1 e 20 del PSR Calabria 2014-2020, al fine di ottimizzare la qualità e la tempistica delle procedure di soddisfacimento di utenti e fornitori, la Regione Calabria-Dipartimento Agricoltura e Risorse agroalimentari si avvale dell'attività dell'Agenzia per il pagamento dei servizi/forniture afferenti le operazioni in cui la Regione risulta beneficiaria.

A fronte di tali nuove incombenze, già nel 2017 erano stati pertanto istituiti i capitoli di entrata e spesa. Anche per l'esercizio 2018 sono state stanziato le somme necessarie sul bilancio di previsione.

Per le 2 misure sono stati eseguiti nel 2018 53 pagamenti, per un importo complessivo di € 5.107.124,66 (compresivi di versamenti IVA a favore della Regione Calabria), così come rappresentato nella tabella seguente:

MISURA	IMPONIBILE AL FORNITORE	IVA REGIONE CALABRIA	IMPORTI IMPONIBILI	IMPORTI IVA	IMPORTI CON IVA
20	32	17	€ 4.103.359,08	€ 809.785,58	€ 4.913.144,66
1	2	2	€ 159.000,00	€ 34.980,00	€ 193.980,00



## PARTE PRIMA

### CONTO DEL BILANCIO





## 1. Conto del bilancio

Come ogni anno, al termine dell'esercizio finanziario e nel rispetto delle vigenti disposizioni normative, si è chiamati ad approvare il rendiconto sulla gestione dell'esercizio precedente.

Il rendiconto della gestione rappresenta il momento conclusivo del processo di programmazione e controllo previsto dal legislatore nel vigente ordinamento contabile, nel quale:

- con il bilancio di previsione si fornisce una rappresentazione preventiva delle attività pianificate dall'amministrazione, esplicitando in termini contabili e descrittivi le linee della propria azione di governo attraverso l'individuazione degli obiettivi e dei programmi;
- con il consuntivo e con i documenti di cui si compone (Conto del Bilancio, Conto Economico e Stato Patrimoniale), si procede alla misurazione *ex post* dei risultati conseguiti permettendo, in tal modo, la valutazione dell'operato dell'amministrazione.

Tale documento da atto di quanto è stato effettivamente realizzato rispetto a quanto previsto e dimostra quali e quante risorse sono state acquisite e spese, quali esigenze sono state soddisfatte e quali obiettivi sono stati raggiunti.

La rappresentazione di tali risultati, al pari degli atti di programmazione, riveste un ruolo fondamentale nell'ambito della vita amministrativa, in quanto le risultanze del rendiconto alimentano l'attività di programmazione degli esercizi futuri, in un processo senza soluzione di continuità.

## 2. La gestione dei residui

Le risultanze finali dei residui attivi e passivi sono il frutto di un processo di revisione degli stessi e della verifica, residuo per residuo, delle condizioni previste dalla legge per il loro mantenimento nel conto del bilancio.

Nello specifico, ai sensi del D.Lgs. 118/2011 si è determinato con Decreto n. 232 del 13/09/2019:

1. il riaccertamento dei residui attivi risultanti al 31/12/2018 pari ad € 1.567.120,83 per come riportato nell'*allegato A* dal sopra citato provvedimento:

- mantenendo a residuo le entrate accertate ed esigibili al 31/12/2018 ma non incassate, per un totale di € 1.565.447,80;
- cancellando residui attivi per un importo pari ad € 1.673,03 per crediti insussistenti;

2. il riaccertamento dei residui passivi risultanti al 31/12/2018 pari ad € 3.225.631,79 per come di seguito specificato e per come riportato nell'*allegato B* dall'atto sopra citato:

- mantenendo a residuo le spese impegnate ed esigibili al 31/12/2018 ma non pagate, per un totale di € 1.970.068,11;
- reimputando all'esercizio 2019 le spese impegnate non esigibili al 31/12/2018 ed esigibili nel 2019, per un totale di € 873.096,59;
- cancellando residui passivi per un importo pari ad € 382.467,09, di cui € 223.030,09 per debiti insussistenti/prescritti o impegni cui non corrispondono obbligazioni formalizzate, ed € 159.437,00 per impegni da eliminare e accantonare in quanto non risultano esigibili al 31/12/2018, in attesa di definizione delle procedure di valutazione da parte dell'Organo interno di valutazione OIV;

### 3. Il risultato di amministrazione


La gestione finanziaria del periodo amministrativo compreso tra il 1° gennaio e il 31 dicembre è sintetizzata da un valore globale: il risultato di amministrazione.

Tale risultato, mettendo a confronto gli accertamenti con gli impegni, consente di verificare se globalmente l'Ente è riuscito a far fronte alle spese con le entrate di cui ha avuto la disponibilità nel corso dell'esercizio.

Il risultato di amministrazione è pari al fondo di cassa, più i residui attivi, meno i residui passivi determinati a fine esercizio, al netto del Fondo Pluriennale Vincolato.

Esso è pertanto ottenuto dal simultaneo concorso della gestione dei residui e della gestione di competenza.

L'esercizio 2018, come dimostrato nella tabella che segue, si conclude con un saldo finanziario positivo (avanzo) di € 918.264,44.



<b>QUADRO RIASSUNTIVO DELLA GESTIONE FINANZIARIA AL 31/12/2018</b>			
	<b>GESTIONE</b>		
	<b>RESIDUI</b>	<b>COMPETENZA</b>	<b>TOTALI</b>
<b>FONDO DI CASSA AL 01/01/2018</b>			<b>€ 3.096.041,51</b>
<b>RISCOSSIONI</b>	€ 363.693,82	€ 28.660.991,84	<b>€ 29.024.685,66</b>
<b>PAGAMENTI</b>	€ 1.180.744,08	€ 28.744.001,75	<b>€ 29.924.745,83</b>
<b>FONDO DI CASSA AL 31/12/2018</b>			<b>€ 2.195.981,34</b>
<b>RESIDUI ATTIVI</b>			<b>€ 1.565.447,80</b>
<b>RESIDUI PASSIVI</b>			<b>€ 1.970.068,11</b>
<b>FPV CORRENTE</b>			<b>€ 873.096,59</b>
<b>FPV CAPITALE</b>			<b>€ -</b>
<b>AVANZO DI AMMINISTRAZIONE AL 31/12/2018</b>			<b>€ 918.264,44</b>

Alla formazione del risultato di amministrazione concorrono, oltre ai maggiori o minori accertamenti di entrate (di competenza e dei residui attivi), le economie verificatesi sui capitoli di spesa (di competenza e dei residui passivi), nonché la consistenza del fondo pluriennale vincolato.

Le risorse liberate da tali economie non sono però tutte disponibili per un qualsivoglia impiego. Alcune di esse, infatti, sono assoggettate ad un particolare regime giuridico - contabile.

Tali sono le economie che a diverso titolo vanno riscritte nel bilancio di previsione dell'esercizio 2019.

In sintesi, il saldo finanziario positivo da applicare al bilancio di previsione 2019, determinato in € 918.264,44, sarà utilizzato per come di seguito specificato:

<b>Composizione del risultato di amministrazione al 31/12/2018</b> (a seguito del riaccertamento ordinario dei residui)	<b>€ 918.264,44</b>
<b>Parte accantonata</b>	
<i>Altri accantonamenti al 31/12/2018</i>	€ 159.437,00
<b>Totale parte accantonata</b>	<b>€ 159.437,00</b>
<b>Parte vincolata</b>	
<i>Vincolo derivante da principio contabile All. 4/2 al D.Lgs 118/2011, 5.2, lett. g)</i>	€ 59.048,05
<b>Totale parte vincolata</b>	<b>€ 59.048,05</b>
<b>Totale parte disponibile</b>	<b>€ 699.779,39</b>



**PARTE SECONDA**

**CONTO ECONOMICO E STATO PATRIMONIALE**



## LA CONTABILITÀ ECONOMICO-PATRIMONIALE

### 1. 1 Premessa

Il d.lgs. n. 118/2011 prevede all'articolo 2, comma 1, che le Regioni e gli enti locali adottino la contabilità finanziaria "cui affiancano, ai fini conoscitivi, un sistema di contabilità economico patrimoniale, garantendo la rilevazione unitaria dei fatti gestionali sia sotto il profilo finanziario che sotto il profilo economico-patrimoniale."

Lo strumento per garantire la rilevazione unitaria dei fatti gestionali è il piano dei conti integrato, previsto dall'articolo 4 del d.lgs. n. 118/2011.

Il citato articolo 2, comma 1 e il "Principio contabile applicato concernente la contabilità economico-patrimoniale degli enti in contabilità finanziaria" (allegato n. 4/3 al d.lgs. n. 118/2011), hanno previsto l'adozione di un sistema contabile integrato, nell'ambito del quale la contabilità economico-patrimoniale affianca la contabilità finanziaria, che costituisce il sistema contabile principale e fondamentale per fini autorizzatori e di rendicontazione della gestione, per rilevare i costi/oneri e i ricavi/proventi derivanti dalle transazioni poste in essere da un' amministrazione pubblica, anche al fine di:

- rappresentare le "utilità economiche" acquisite ed utilizzate nel corso di un esercizio;
- partecipare alla costruzione del conto del patrimonio, e rilevare, in particolare, le variazioni del patrimonio dell'ente, come effetto dei risultati della gestione;
- consentire ai vari portatori d'interesse di acquisire ulteriori informazioni concernenti la gestione della singola amministrazione pubblica.

E' opportuno chiarire che le transazioni delle pubbliche amministrazioni direttamente collegate a processi di scambio sul mercato (acquisizione, trasformazione e vendita) danno luogo a costi o ricavi, quelle non caratterizzate da questo processo, in quanto più strettamente finalizzate alle attività istituzionali e/o erogative (quali ad es. tributi, contributi, trasferimenti di risorse) danno luogo a oneri o proventi.

L'imputazione in bilancio dei costi/oneri e dei ricavi/proventi avviene sulla base del principio della competenza economica, riconducibile al principio contabile n. 11 dell'Organismo Italiano di Contabilità (OIC) che stabilisce che "l'effetto delle operazioni e degli altri eventi deve essere rilevato contabilmente ed attribuito all'esercizio al quale tali operazioni ed eventi si riferiscono e non a quello in cui si concretizzano i relativi movimenti di numerario (incassi e pagamenti)".

Pur non esistendo una identità tra una delle fasi contabili dell'entrata e della spesa ed il momento in cui si manifestano i ricavi/proventi ed i costi/oneri nel corso dell'esercizio, il citato Principio contabile



ha stabilito che i ricavi/proventi siano rilevati in corrispondenza con la fase dell'accertamento delle entrate, ed i costi/oneri in corrispondenza con la fase della liquidazione della spesa.

Costituiscono l'eccezione più rilevante a tale regola i costi derivanti da trasferimenti e contributi (correnti, agli investimenti e in c/capitale) che sono rilevati in corrispondenza dell'impegno di spesa. Le rilevazioni in contabilità economico-patrimoniale sono state effettuate attraverso l'applicazione della matrice di correlazione prodotta dal Dipartimento della Ragioneria Generale dello Stato al fine di agevolare l'integrazione dei sistemi di contabilità finanziaria ed economico-patrimoniale.

## **1.2 Conformità ai principi contabili**

Il bilancio d'esercizio chiuso al 31/12/2018 è stato redatto in conformità ai principi contabili stabiliti dal D.lgs.118/2011 e dai correlati decreti attuativi, in particolare il DPCM 28 dicembre 2011 e l'allegato 3 "Principio contabile applicato concernente la contabilità economico-patrimoniale degli enti in contabilità finanziaria". Ove non specificato da tale normativa, sono state applicate le regole stabilite dal Codice Civile, e dai principi contabili nazionali emanati dall'Organismo Italiano di Contabilità.

Ai sensi dell'art. 63 del D.lgs. 118/2011 e ss.mm.ii., il rendiconto generale delle Regioni è composto anche dal Conto Economico e dallo Stato Patrimoniale. In particolare, il Conto Economico "evidenzia i componenti positivi e negativi della gestione di competenza economica dell'esercizio considerato, rilevati dalla contabilità economico - patrimoniale", lo Stato Patrimoniale "rappresenta la consistenza del patrimonio al termine dell'esercizio. Il patrimonio delle regioni è costituito dal complesso dei beni e dei rapporti giuridici, attivi e passivi, di pertinenza della regione, ed attraverso la cui rappresentazione contabile è determinata la consistenza netta della dotazione patrimoniale comprensiva del risultato economico dell'esercizio".

All'art.11 comma 6 lettera m) del D.lgs. 118/2011 si prevede che la relazione sulla gestione allegata al Rendiconto sia inoltre corredata dalla nota integrativa, redatta ai sensi dell'art. 2427 del Codice Civile. Non esprimendosi in altro modo, si rileva pertanto che la nota integrativa debba seguire le indicazioni del Codice Civile e dei principi civilistici stabiliti dall'OIC.



### **1.3 Criteri di valutazione e descrizione delle principali poste dello stato patrimoniale e del conto economico**

I criteri di valutazione delle voci di bilancio si basano sui principi generali o postulati contenuti nell'Allegato 1 al d.lgs. n. 118/2011 e sulle disposizioni contenute nel "Principio contabile applicato concernente la contabilità economico-patrimoniale degli enti in contabilità finanziaria" (di seguito: Principio), denominato Allegato 4/3.

#### **STATO PATRIMONIALE**

##### **Immobilizzazioni**

Le immobilizzazioni sono costituite dagli elementi patrimoniali (materiali e immateriali) destinati ad essere utilizzati durevolmente dall'Agenzia. La condizione per poter iscrivere i beni patrimoniali materiali ed immateriali tra le immobilizzazioni è che si sia verificato l'effettivo passaggio del titolo di proprietà dei beni stessi entro la data di chiusura dell'esercizio (31 dicembre 2018). Le immobilizzazioni, ai sensi dell'articolo 2426 del codice civile, sono iscritte in bilancio distinte dai relativi fondi ammortamento. I valori iscritti tra le immobilizzazioni trovano corrispondenza con quanto riportato nel registro dei cespiti trasmesso dall'Ufficio Economato dell'Ente. Il totale delle immobilizzazioni è pari ad € 102.881,91.


##### **Immobilizzazioni immateriali**

Le immobilizzazioni immateriali sono costituite da beni privi di tangibilità e consistenza fisica, atti a generare i loro effetti e benefici economici su un arco temporale pluriennale. Il criterio generale di iscrizione dei beni immateriali nell'attivo dello stato patrimoniale è quello del costo di acquisto al netto degli ammortamenti e delle svalutazioni.

Il valore delle immobilizzazioni immateriali al 31/12/2018 è pari ad € 49.410,00.

##### **Immobilizzazioni materiali**

La situazione dei beni mobili dell'Agenzia, la cui consistenza complessiva, al netto degli ammortamenti, è data dalla sommatoria del valore delle attrezzature e quello delle macchine per ufficio, server e hardware, è riassunta nell'apposita Sezione del Conto del Patrimonio. Da quest'ultima emerge che il valore finale dei beni mobili è pari a € 53.471,91.



Per le immobilizzazioni si è proceduto all'effettuazione degli ammortamenti per l'anno in corso che hanno implementato il valore dei Fondi Ammortamento. Il valore degli stessi è stato determinato, a seguito della quota dell'esercizio 2018, in € 417.202,94.

La determinazione delle quote di ammortamento, oltre che a fini prudenziali, permette di rispettare il principio della competenza economica, imputando a ciascun esercizio costi/oneri e ricavi/proventi di competenza. Chiaramente, la precisa determinazione delle quote di ammortamento necessiterebbe della conoscenza dettagliata, per ciascun bene, almeno dell'anno di acquisizione, della tipologia e del costo. A partire da quella data, invece, grazie alle rilevazioni registrate mediante l'utilizzo sperimentale della contabilità economica, è possibile calcolare il valore annuale degli ammortamenti, applicando i coefficienti di ammortamento previsti nei "Principi e regole contabili del sistema di contabilità economica delle amministrazioni pubbliche", predisposto dal Ministero dell'Economia e delle Finanze-Ragioneria Generale dello Stato.

Immobilizzazioni finanziarie

L'Agenzia non detiene partecipazioni in enti o società in "house providing" o controllate, direttamente o indirettamente.

**Attivo circolante**

Rimanenze


Il valore iscritto fra le rimanenze si riferisce alla giacenza di materia di cancelleria al 31/12/2018, pari ad € 1.327,80.

Crediti

I crediti sono iscritti nello stato patrimoniale solo se corrispondenti a obbligazioni giuridiche perfezionate. Il totale dei crediti pari ad € 1.565.447,80 riportato nello stato patrimoniale corrisponde al totale dei residui attivi al 31/12/2018.

Essi sono iscritti al valore nominale, ricondotto al presumibile valore di realizzo. Nel prospetto seguente si evidenzia la composizione dei crediti:

<u>Crediti (2)</u>	
Crediti di natura tributaria	€ 0,00
Crediti da tributi destinati al finanziamento della sanità	€ 0,00
Altri crediti da tributi	€ 0,00
Crediti da Fondi perequativi	€ 0,00
Crediti per trasferimenti e contributi verso amministrazioni pubbliche	€ 1.476.943,06
imprese controllate	€ 0,00





<i>imprese partecipate</i>	€ 0,00
<i>verso altri soggetti</i>	€ 0,00
Verso clienti ed utenti	€ 0,00
Altri Crediti	€ 88.504,74
<i>verso l'erario</i>	€ 0,00
<i>per attività svolta per c/terzi</i>	€ 0,00
<i>altri</i>	€ 88.504,74
<b>Totale crediti</b>	<b>€ 1.565.447,80</b>

La voce “Crediti per trasferimenti e contributi” è rappresentata, così come risultante dall’operazione di riaccertamento dei residui attivi al 31.12.2018, da:

- crediti per trasferimenti correnti dalla Regione relativi a quota di finanziamento ordinario;
- crediti relativi a rimborsi forfettari provenienti dal Feaga a favore del bilancio di funzionamento dell’O.P. (ex art. 55 Reg. 1306/2013) per gli anni 2016 e 2017;
- crediti relativi all’assegnazione di somme per la misura 20 PSR Calabria – assistenza tecnica – per gli anni 2016 e 2017.


La voce “Altri crediti” si riferisce principalmente a:

- Crediti verso l’Istituto tesoriere per interessi attivi maturati al 31/12/2018;
- Crediti verso la Regione Calabria relativi a rimborsi per personale comandato anno 2017 e 2018.

Relativamente a tali crediti, il Revisore di ARCEA ha provveduto ad asseverare l’esistenza di crediti/debiti reciproci tra l’ARCEA e la Regione Calabria, verificando che le somme accertate da ARCEA sono corrispondenti alle somme impegnate dalla Regione. Tale asseverazione, acquisita con pec del 13/02/2019, è stata trasmessa al Dipartimento Bilancio.

Dalle posizioni creditorie sopra descritte deriva un consistente incremento dei crediti rispetto all’esercizio 2017, in cui si rilevava un totale crediti pari ad € 1.104.514,78. Si provvederà nel corso dell’esercizio 2018 a sollecitare i soggetti debitori per le somme dovute ad ARCEA, al fine dell’incasso delle relative somme.

Alla chiusura del bilancio al 31/12/2018 non risultano crediti iscritti nell’attivo circolante con scadenza oltre i 5 anni.



Attività finanziarie che non costituiscono immobilizzazioni

Al 31/12/2018 in ARCEA non risultano attività finanziarie non immobilizzate.

Disponibilità liquide

Le disponibilità liquide sono rappresentate dal saldo del conto presso l'Istituto Tesoriere al 31 dicembre 2018 ed ammontano ad € 2.195.981,34, come di seguito rappresentato.

Fondo di cassa	al 01/01/2018	3.096.041,51
Riscossioni	al 31/12/2018	29.024.685,66
Pagamenti	al 31/12/2018	29.924.745,83
Fondo di cassa	al 31/12/2018	2.195.981,34

Si rileva che in sede di chiusura è stata effettuata una scrittura in contabilità economico-patrimoniale, al fine portare in aumento delle disponibilità presso l'Istituto Tesoriere la giacenza di cassa iniziale al 01/01/2017, pari ad € 3.187.025,00, non trattandosi di denaro e valore in cassa, ma di somme giacenti sul conto di tesoreria.

**Ratei e Risconti**

Non sono presenti voci di ratei e risconti attivi.

**Patrimonio netto**

Alla data di chiusura dell'esercizio il Patrimonio Netto è pari ad € 863.037,15. Esso si compone del Fondo di dotazione, delle Riserve e del Risultato economico dell'esercizio.

Il "*Fondo di dotazione*" assume al 31 dicembre 2018 un valore pari ad € 292.760,39. La scelta di imputare l'intero importo a Fondo di dotazione e non a riserve, è dettata dal criterio della prudenza atteso che il fondo di dotazione rappresenta la parte indisponibile del patrimonio netto, a garanzia della struttura patrimoniale dell'ente.

Le "*Riserve*" corrispondono al risultato economico dell'esercizio precedente, pari ad € 417.013,23.

Il "*Risultato economico*" dell'esercizio (utile) pari ad € 153.263,53, scaturisce dalla differenza tra costi e ricavi del conto economico. L'utile dell'esercizio è stato interamente portato a nuovo e non destinato a riserva o ad incremento del fondo di dotazione.



### Fondi per rischi ed oneri

Sono stanziamenti a copertura di passività potenziali il cui verificarsi è probabile o possibile. Tali passività sono valutate secondo stime basate su conoscenze e dati il più oggettivi possibili e nel rispetto dei principi di prudenza e di rappresentazione veritiera e corretta della realtà.

Alla data di chiusura del bilancio risultano accantonamenti a fondi rischi ed oneri pari ad € 159.437,00 destinati a coprire perdite o debiti.

### Debiti

Sono valutati al loro valore nominale a seguito di obbligazioni giuridicamente perfezionate. Il totale dei debiti riportato nello stato patrimoniale, pari ad € 1.970.068,11 corrisponde al totale dei residui passivi al 31/12/2018.

Nel prospetto seguente si evidenzia la composizione dei debiti:

<b>D) DEBITI (1)</b>	
Debiti da finanziamento	<b>€ 0,00</b>
<i>prestiti obbligazionari</i>	€ 0,00
<i>v/ altre amministrazioni pubbliche</i>	€ 0,00
<i>verso banche e tesoriere</i>	€ 0,00
<i>verso altri finanziatori</i>	€ 0,00
Debiti verso fornitori	€ 998.074,83
Acconti	€ 0,00
Debiti per trasferimenti e contributi	<b>€ 0,00</b>
<i>enti finanziati dal servizio sanitario nazionale</i>	€ 0,00
<i>altre amministrazioni pubbliche</i>	€ 0,00
<i>imprese controllate</i>	€ 0,00
<i>imprese partecipate</i>	€ 0,00
<i>altri soggetti</i>	€ 0,00
Altri debiti	€ 971.993,28
<i>tributari</i>	€ 117.797,89
<i>verso istituti di previdenza e sicurezza sociale</i>	€ 116.382,30
<i>per attività svolta per c/terzi (2)</i>	€ 0,00
<i>altri</i>	€ 737.813,09
<b>TOTALE DEBITI ( D)</b>	<b>€ 1.970.068,11</b>



Il totale dei debiti risulta così composto:

- Debiti verso fornitori: si rileva al 31/12/2018 un elevata somma di tale tipologia di debiti, dovuta principalmente, così come risultante dall'operazione di riaccertamento dei residui, all'esistenza di un debito verso la società Sin Spa per i servizi del sistema SIAN resi nell'anno 2017, pari ad € 580.000,00. Pur essendo esigibile al 31/12/2018, non si è provveduto entro

l'anno al pagamento delle somme dovute per la necessità di concludere le verifiche tecniche e amministrative rispetto ai servizi prestati. Si è comunque provveduto nell'esercizio in corso al pagamento di tutte le fatture riferite al servizio reso nell'anno 2018.

➤ Altri Debiti:

- *Debiti tributari*: tale tipologia accoglie i debiti per IRAP e per le ritenute erariali su redditi da lavoro dipendente, alcuni di essi riferiti a contributi su voci stipendiali del mese di dicembre 2018, pagati nel mese di gennaio 2019 con F24;
- *Debiti verso Istituti di previdenza e sicurezza sociale*: tale voce comprende debiti relativi a contributi obbligatori per il personale e debiti per ritenute previdenziali e assistenziali su redditi da lavoro dipendente, alcuni di essi riferiti a contributi su voci stipendiali del mese di dicembre 2018, pagati nel mese di gennaio 2019 con F24;
- *Altri*: tale tipologia comprende debiti verso dipendenti a tempo determinato e indeterminato, debiti per incarichi legali, debiti verso collaboratori o prestatori d'opera professionale. Include inoltre debiti per il servizio di tesoreria (€ 140.000,00) e debiti verso ARSAC derivanti dalla sottoscrizione di Convenzione avente ad oggetto lo svolgimento di attività di controllo (€ 266.413,03). Queste due ultime voci rappresentano i debiti più consistenti all'interno della categoria. Relativamente al servizio di tesoreria il mantenimento a residuo deriva dall'esigibilità della prestazione, resa nell'esercizio 2018, la cui fattura è pervenuta nell'anno in corso.

Il debito verso ARSAC deriva dalla mancata rendicontazione, entro la fine dell'esercizio, delle attività svolte.

Alla chiusura del bilancio al 31/12/2018 non risultano debiti commerciali con scadenza oltre i 5 anni.

### **Ratei e risconti e contributi agli investimenti**

Con l'operazione di riaccertamento dei residui sono stati reimputati all'esercizio 2019 le spese impegnate non esigibili al 31/12/2018 ed esigibili nel 2019, alimentando il Fondo Pluriennale Vincolato per un totale di € 873.096,59 e garantendo la copertura finanziaria degli impegni reimputati. E' stato pertanto registrato il relativo risconto passivo per il valore corrispondente al FPV.



**CONTO ECONOMICO**

In base al principio generale n. 17 della competenza economica, contenuto nell'Allegato 1 al decreto legislativo n. 118/2011, i ricavi devono essere imputati all'esercizio nel quale si verificano le seguenti condizioni:

- il processo produttivo di produzione dei beni o erogazione dei servizi da parte dell'amministrazione pubblica è stato completato;
- l'erogazione del servizio o la cessione del bene è già avvenuta, cioè si è verificato il passaggio sostanziale del titolo di proprietà oppure i servizi sono stati resi.

I componenti economici positivi devono essere correlati ai componenti economici negativi. Anche questa correlazione costituisce corollario del principio della competenza economica.

I componenti economici negativi devono avere correlazione con i ricavi dell'esercizio o con le altre risorse rese disponibili per il regolare svolgimento delle attività istituzionali (proventi).

**I componenti positivi della gestione** ammontano ad € 11.232.855,88, così suddivisi:

<b><u>A) COMPONENTI POSITIVI DELLA GESTIONE</u></b>	
Proventi da tributi	€ 0,00
Proventi da fondi perequativi	€ 0,00
<b>Proventi da trasferimenti e contributi</b>	<b>€ 11.118.871,31</b>
<i>Proventi da trasferimenti correnti</i>	€ 11.118.871,31
<i>Quota annuale di contributi agli investimenti</i>	€ 0,00
<i>Contributi agli investimenti</i>	€ 0,00
Ricavi delle vendite e prestazioni e proventi da servizi pubblici	€ 43.401,00
<i>Proventi derivanti dalla gestione dei beni</i>	€ 0,00
<i>Ricavi della vendita di beni</i>	€ 0,00
<i>Ricavi e proventi dalla prestazione di servizi</i>	€ 43.401,00
Variazioni nelle rimanenze di prodotti in corso di lavorazione, etc. (+/-)	€ 0,00
Variazione dei lavori in corso su ordinazione	€ 0,00
Incrementi di immobilizzazioni per lavori interni	€ 0,00
Altri ricavi e proventi diversi	€ 70.583,57
<b>TOTALE COMPONENTI POSITIVI DELLA GESTIONE (A)</b>	<b>€ 11.232.855,88</b>



I proventi da trasferimenti e contributi ammontano ad € 11.118.871,31 e comprendono:

- trasferimenti da parte della Regione Calabria a titolo di contributo di funzionamento dell'Ente (€ 3.300.000,00);
- rimborsi forfettari provenienti dal Feaga a favore del bilancio di funzionamento dell'O.P. ,ex art. 55 Reg. 1306/2013 (€ 420.629,16);
- assegnazione di somme per la misura 20 PSR Calabria – assistenza tecnica (€ 100.000,00);
- assegnazione da parte di AGEA delle somme per la gestione dei fascicoli aziendali (€ 936.299,55);
- trasferimenti da parte della Regione Calabria per i pagamenti a valere sulla misura 1-20 del PSR Calabria 2014-2020 (€ 4.984.156,15). Questa voce è quella che maggiormente ha influenzato l'aumento dei componenti positivi della gestione rispetto all'anno 2017.

La differenza tra gli importi accertati nel Titolo 2 delle entrate (€ 9.741.084,86) e i ricavi riferiti a questa categoria è pari ad € 1.377.786,45 corrispondente alla differenza tra il fondo pluriennale vincolato al 31/12/2018 (€ 873.096,59) e il valore del fondo al termine dell'esercizio 2017 (€ 2.250.883,04). L'importo del fondo pluriennale vincolato al 31/12/2018 trova corrispondenza con il valore iscritto nella voce "Risconti passivi" dello stato patrimoniale.

Ricavi delle vendite e prestazioni e proventi da servizi pubblici pari ad € 43.401,00 accertati nel Titolo 3 delle entrate si riferiscono a versamenti per tassa concorso pubblico.

Altri ricavi e proventi diversi pari ad € 70.583,57 si riferiscono a rimborsi per spese di personale in comando, a quote figurative TFR e a trattenute di malattia.



**I componenti negativi della gestione** ammontano ad € 10.950.086,58 così suddivisi:

<b><u>B) COMPONENTI NEGATIVI DELLA GESTIONE</u></b>	
Acquisto di materie prime e/o beni di consumo	€ 3.340,64
Prestazioni di servizi	€ 8.313.156,24
Utilizzo beni di terzi	€ 0,00
Trasferimenti e contributi	€ 52.352,35
<i>Trasferimenti correnti</i>	€ 52.352,35
<i>Contributi agli investimenti ad Amministrazioni pubb.</i>	€ 0,00
<i>Contributi agli investimenti ad altri soggetti</i>	€ 0,00
Personale	€ 2.341.599,73
Ammortamenti e svalutazioni	€ 41.104,18
<i>Ammortamenti di immobilizzazioni Immateriali</i>	€ 9.638,00
<i>Ammortamenti di immobilizzazioni materiali</i>	€ 31.466,18
<i>Altre svalutazioni delle immobilizzazioni</i>	€ 0,00
<i>Svalutazione dei crediti</i>	€ 0,00
Variazioni nelle rimanenze di materie prime e/o beni di consumo (+/-)	€ 280,91
Accantonamenti per rischi	€ 0,00
Altri accantonamenti	€ 159.437,00
Oneri diversi di gestione	€ 38.815,53
<b>TOTALE COMPONENTI NEGATIVI DELLA GESTIONE (B)</b>	<b>€ 10.950.086,58</b>

#### **Acquisto di materie prime e/o beni di consumo**

Tale voce comprende gli acquisti di riviste e pubblicazioni, materiale di cancelleria e materiale informatico.

#### **Prestazioni di servizi**

Tale voce, che tra i costi rappresenta quella più consistente, comprende tutte le prestazioni di servizi (comprese quelle a valere sulla misura 20 del PSR Calabria 2014-2020) relativi essenzialmente a: pubblicità, organizzazione manifestazioni/convegni, telefonia, accesso a banche dati, utenze, manutenzione ordinaria di mezzi di trasporto e macchine d'ufficio, incarichi libero professionali, spese di trasporto, spese postali, oneri per servizio tesoreria, manutenzione applicazioni informatiche, servizi di rete per trasmissione dati e relativa manutenzione.

#### **Utilizzo di beni di terzi**

Tale voce comprende i costi relativi a licenze d'uso per software.

#### **Personale**

Tale voce comprende le spese inerenti voci stipendiali e indennità del personale a tempo determinato e indeterminato, i relativi contributi obbligatori e spese per l'acquisto di buoni pasto.



### **Ammortamenti e svalutazioni**

Tale voce risulta così composta:

- “*ammortamenti di immobilizzazioni immateriali*” pari ad € 9.638,00;
- “*ammortamenti delle immobilizzazioni materiali*” pari ad € 31.466,18.

### **Variazioni nelle rimanenze di materie prime e/o beni di consumo**

Il valore iscritto fra le rimanenze, pari ad € 280,91 si riferisce alla differenza tra la consistenza iniziale di materiale di cancelleria pari ad € 2.655,37 e quella finale al 31/12/2018, pari ad € 1.327,80.

### **Oneri diversi di gestione**

Tale voce comprende imposte e tasse, spese per risarcimento danni e oneri da contenzioso.

### **Proventi ed oneri finanziari**

#### *Proventi finanziari*

Tale voce ammonta ad € 8.348,35 e si riferisce agli interessi attivi maturati sul conto di tesoreria.

#### *Oneri finanziari*

Non si rilevano oneri finanziari al termine dell'esercizio.

### **Proventi e oneri straordinari**

#### *Proventi straordinari*

La voce sopravvenienze attive si riferisce alla giacenza iniziale di materiale di cancelleria, pari ad € 35.408,73. Oltre alla differenza dovuta alla variazione del Fondo Pluriennale Vincolato, si rileva quindi un'ulteriore differenza rispetto agli accertamenti (al netto delle partite di giro), dovuta proprio alla rilevazione nella contabilità economico-patrimoniale della giacenza di cancelleria al 01/01/2018.

#### *Oneri straordinari*

Si rilevano oneri straordinari al termine dell'esercizio 2018 pari ad € 33.594,50.

### **Imposte**

Le imposte pari ad € 139.668,35 corrispondono alle somme impegnate per l'IRAP.





### **Chiarimenti su differenze impegni/costi**

Rispetto al totale degli impegni registrati in contabilità finanziaria pari ad € 10.886.282,65 (al netto delle partite di giro e delle immobilizzazioni di cui al Titolo 2), si rilevano le seguenti differenze rispetto al totale dei costi, pari ad € 11.123.349,43, derivanti da scritture registrate in contabilità economico - patrimoniale in sede di chiusura dell'esercizio:

- Ammortamenti: € 41.104,18;
- Variazioni nelle rimanenze di materiale di cancelleria: € 280,91;
- Giroconti da immobilizzazioni a costi: € 194.008,66.
- Eliminazione residui attivi: € 1.673,03.

### **Risultato dell'esercizio**

Il risultato dell'esercizio 2018 pari ad € 153.263,53 è diminuito rispetto al 2017, in cui si rilevava un risultato di esercizio pari ad € 263.114,29.



IL COMMISSARIO STRAORDINARIO

*Francesco Del Castello*

*Francesco Del Castello*





Spett.le  
Arcea – Agenzia della Regione Calabria  
per le erogazioni in Agricoltura

Quadro riassuntivo della gestione di cassa esercizio 2018

*In allegato Vi rimettiamo quanto in oggetto, pregandoVi di darcene scarico.  
Vi preghiamo, non appena sarà in Vostro possesso, di volerci inviare l'approvazione del Vs  
bilancio da parte della Regione Calabria in modo da poter inviare il conto del tesoriere.*

*Ci è gradita l'occasione per porgere distinti saluti.*

Lamezia Terme 20/03/2019

*[Signature]*  
TESORIERE  
CREDITO COOPERATIVO CENTRO  
CALABRIA

A.R.C.E.A.  
Agenzia Regione Calabria  
per le Erogazioni in Agricoltura - Catanzaro  
22 MAR. 2019  
PROT. N. 1489




QUADRO RIASSUNTIVO DELLA GESTIONE DI CASSA

FONDO DI CASSA AL 1° GENNAIO		CONTO		TOTALE
RISCOSSIONI ( + )	PAGAMENTI ( - )	RESIDUI	COMPETENZA	
363.693,62			28.660.991,84	29.024.685,66
	1.180.744,08		28.744.001,75	29.924.745,83
		D I F F E R E N Z A		2.195.981,34
RISCOSSIONI DA REGOLARIZZARE CON REVERSALI ( + )				0,00
PAGAMENTI DA REGOLARIZZARE CON MANDATI ( - )				0,00
PAGAMENTI PER AZIONI ESECUTIVE ( - )				0,00
		FONDO AL 31 DICEMBRE 2018		2.195.981,34

Situazione vincoli di cassa al 31 DICEMBRE 2018 di cui all'art.209, comma 3-bis, del DLgs 267/2000

Fondo cassa al 31 DICEMBRE 2018	2.195.981,34
di cui QUOTA VINCOLATA DEL FONDO DI CASSA AL 31 DICEMBRE 2018	95.634,62
di cui QUOTA VINCOLATA UTILIZZATA PER LE SPESE CORRENTI NON REINTEGRATA AL 31 DICEMBRE 2018	0,00
TOTALE QUOTA VINCOLATA AL 31 DICEMBRE 2018	95.634,62

Il Tesoriere  
 CREDITO COOPERATIVO CENTRO CALABRIA - CROPANI -




**OGGETTO: Rendiconto esercizio 2018 - Dichiarazione riguardante la non esistenza di partite di spesa fuori bilancio**

Il sottoscritto Francesco Del Castello, Commissario Straordinario dell'ARCEA, a seguito di opportune ed approfondite verifiche

**ATTESTA**

Che alla chiusura dell'esercizio finanziario 2018 non esisteva alcun impegno di spesa fuori bilancio e non registrato nel rendiconto dell'esercizio stesso.

Catanzaro, li 25/09/2019

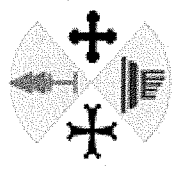


IL Commissario Straordinario

*Francesco Del Castello*

*Francesco Del Castello*





# ARCEA



AGENZIA REGIONE CALABRIA per le EROGAZIONI IN AGRICOLTURA



**RENDICONDO DELLA GESTIONE**

**ESERCIZIO 2018**


**CONTO DEL BILANCIO**



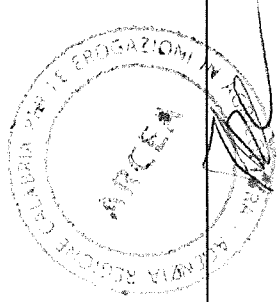


**CONTO DEL BILANCIO - GESTIONE DELLE ENTRATE  
DETTAGLIO PER CAPITOLO**

TITOLO TIPOLOGIA CAPITOLO	DENOMINAZIONE	RESIDUI ATTIVI AL 1/1/2018 (RS)		RISCOSSIONI IN C/RESIDUI (RR)		RIACCERTAMENTI RESIDUI (R)		MAGGIORI O MINORI ENTRATE DI COMPETENZA =A-CP(5)		RESIDUI ATTIVI DA PRECEDENTI (EP=RS-RR+R)	
		PREVISIONI DEFINITIVE DI COMPETENZA (CP)		RISCOSSIONI IN C/COMPETENZA (RC)		ACCERTAMENTI (A)(4)				RESIDUI ATTIVI DA ESERCIZIO DI COMPETENZA (EC=A-RC)	
		PREVISIONI DEFINITIVE DI CASSA (CS)		TOTALE RISCOSSIONI (TR=RR+RC)		MAGGIORI O MINORI ENTRATE DI CASSA =TR-CS(5)				TOTALE RESIDUI ATTIVI DA RIPORTARE (TR-EP+EC)	
	FONDO PLURIENNALE VINCOLATO PER SPESE CORRENTI (1)	CP	2.243.758,24								
	FONDO PLURIENNALE VINCOLATO PER SPESE IN CONTO CAPITALE (1)	CP	7.124,80								
	UTILIZZO AVANZO DI AMMINISTRAZIONE (2)	CP	494.046,60								
	- di cui Utilizzo Fondo partecipazioni di liquidità (DL 35/2013 e successive modifiche e rifinanziamenti) - solo per le Regioni	CP	0,00								
	FONDO DI CASSA ALL'1/1/2018	CS	3.096.041,51								
<b>TITOLO 2: Trasferimenti correnti</b>											
	<b>TIPOLOGIA 101: Trasferimenti correnti da Amministrazioni pubbliche</b>										
E0000110101	Risorse Autonome	RS	0,00	RR	0,00	R	0,00			EP	0,00
		CP	3.300.000,00	RC	3.040.000,00	A	3.300.000,00	CP		EC	260.000,00
		CS	3.300.000,00	TR	3.040.000,00	CS	-260.000,00			TR	260.000,00
E0000120201	CONTRIBUTO ORDINARIO DI FUNZIONAMENTO (ART. 15 DELLO STATUTO)	RS	748.162,07	RR	351.219,01	R	0,00			EP	396.943,06
		CP	420.000,00	RC	629,16	A	420.629,16	CP		EC	420.000,00
		CS	1.168.162,07	TR	351.848,17	CS	-816.313,90			TR	816.943,06
E0000210201	Risorse Vincolate (Capitale: U0001310601)	RS	300.000,00	RR	0,00	R	0,00			EP	300.000,00
		CP	100.000,00	RC	0,00	A	100.000,00	CP		EC	100.000,00
		CS	400.000,00	TR	0,00	CS	-400.000,00			TR	400.000,00
E0000220101	Misura 20 PSR Calabria - Assistenza tecnica	RS	0,00	RR	0,00	R	0,00			EP	0,00
		CP	1.200.000,00	RC	936.299,55	A	936.299,55	CP		EC	0,00
		CS	1.200.000,00	TR	936.299,55	CS	-263.700,45			TR	0,00
E0000220201	ASSEGNAZIONE DA PARTE DI AGEA DEI FONDI RELATIVI AI COSTI PER LA GESTIONE DEI FASCICOLI AZIENDALI SULLA BASE DEL RIPARTO APPROVATO (...)	RS	0,00	RR	0,00	R	0,00			EP	0,00
		CP	8.160.814,57	RC	4.984.156,15	A	4.984.156,15	CP		EC	0,00
		CS	8.160.814,57	TR	4.984.156,15	CS	-3.176.658,42			TR	0,00
20101	Trasferimenti correnti PSR Calabria 2014/2020 Mis. 1-20 per conto della Regione Calabria-Vincolato	RS	1.048.162,07	RR	351.219,01	R	0,00			EP	696.943,06
		CP	13.180.814,57	RC	8.961.084,86	A	9.741.084,86	CP		EC	780.000,00
		CS	14.228.976,64	TR	9.312.303,87	CS	-4.916.672,77			TR	1.476.943,06
20000 TOTALE TIPOLOGIA 2	Trasferimenti correnti	RS	1.048.162,07	RR	351.219,01	R	0,00			EP	696.943,06
		CP	13.180.814,57	RC	8.961.084,86	A	9.741.084,86	CP		EC	780.000,00
		CS	14.228.976,64	TR	9.312.303,87	CS	-4.916.672,77			TR	1.476.943,06
<b>TITOLO 3: Entrate extratributarie</b>											
E0000320401	Risorse Autonome	RS	0,00	RR	0,00	R	0,00			EP	0,00
		CP	43.401,00	RC	43.401,00	A	43.401,00	CP		EC	0,00
		CS	43.401,00	TR	43.401,00	CS	0,00			TR	0,00
30100	TIPOLOGIA 100: Vendita di beni e servizi e proventi derivanti dalla gestione dei beni	RS	0,00	RR	0,00	R	0,00			EP	0,00
		CP	43.401,00	RC	43.401,00	A	43.401,00	CP		EC	0,00
		CS	43.401,00	TR	43.401,00	CS	0,00			TR	0,00




TIPOLOGIA TIPOLOGIA CAPITOLO	DENOMINAZIONE	RESIDUI ATTIVI AL 1/1/2018 (RS)		RISCOSSIONI IN C/RESIDUI (RR)		RIACCERTAMENTI RESIDUI (R)		MAGGIORI O MINORI ENTRATE DI COMPETENZA =A- (CP)		RESIDUI ATTIVI DA ESERCIZI PRECEDENTI (EP=RS-RR+R)		
		PREVISIONI DEFINITIVE DI COMPETENZA (CP)		RISCOSSIONI IN C/COMPETENZA (RC)		ACCERTAMENTI (A)/(4)		ENTRATE DI COMPETENZA =A- (CP)		RESIDUI ATTIVI DA ESERCIZIO DI COMPETENZA (EC=A-RC)		
		PREVISIONI DEFINITIVE DI CASSA (CS)		TOTALE RISCOSSIONI (TR=RR+RC)		MAGGIORI O MINORI ENTRATE DI CASSA =TR-CS(5)				TOTALE RESIDUI ATTIVI DA RIPORTARE (TR=EP+EC)		
<b>TIPOLOGIA 300: Interessi attivi</b>												
E00000310101	Risorse Autonome	RS	11.415,01	RR	11.415,01	R	0,00	0,00	CP	8.348,35	EP	0,00
		CP	0,00	RC	0,00	A	8.348,35	8.348,35			EC	8.348,35
		CS	11.415,01	TR	11.415,01	CS	0,00	0,00			TR	8.348,35
30300	INTERESSI ATTIVI DI TESORERIA	RS	11.415,01	RR	11.415,01	R	0,00	0,00	CP	8.348,35	EP	0,00
		CP	0,00	RC	0,00	A	8.348,35	8.348,35			EC	8.348,35
		CS	11.415,01	TR	11.415,01	CS	0,00	0,00			TR	8.348,35
<b>TIPOLOGIA 500: Rimborsi e altre entrate correnti</b>												
E00000320101	Risorse Vincolate (Capitolo: 1000/210201)	RS	43.837,27	RR	0,00	R	-1.673,03	-1.673,03	CP	70.583,57	EP	42.164,24
		CP	0,00	RC	35.152,97	A	70.583,57	70.583,57			EC	35.430,60
		CS	43.837,27	TR	35.152,97	CS	-8.684,30	-8.684,30			TR	77.594,84
30500	RIMBORSI E PROVENTI DIVERSI	RS	43.837,27	RR	0,00	R	-1.673,03	-1.673,03	CP	70.583,57	EP	42.164,24
		CP	0,00	RC	35.152,97	A	70.583,57	70.583,57			EC	35.430,60
		CS	43.837,27	TR	35.152,97	CS	-8.684,30	-8.684,30			TR	77.594,84
30000 TOTALE	Entrate extratributarie	RS	55.252,28	RR	11.415,01	R	-1.673,03	-1.673,03	CP	78.931,92	EP	42.164,24
TIPOLOGIA 3		CP	43.401,00	RC	78.553,97	A	122.332,92	122.332,92			EC	43.778,95
		CS	98.653,28	TR	89.968,98	CS	-8.684,30	-8.684,30			TR	85.943,19
<b>TIPOLOGIA 100: Entrate per partite di giro</b>												
E00000610101	Risorse Autonome	RS	0,00	RR	0,00	R	0,00	0,00	CP	-56.112,34	EP	0,00
		CP	440.000,00	RC	383.887,66	A	383.887,66	383.887,66			EC	0,00
		CS	440.000,00	TR	383.887,66	CS	-56.112,34	-56.112,34			TR	0,00
E00000610201	Risorse Autonome	RS	0,00	RR	0,00	R	0,00	0,00	CP	-116.021,39	EP	0,00
		CP	270.000,00	RC	153.978,61	A	153.978,61	153.978,61			EC	0,00
		CS	270.000,00	TR	153.978,61	CS	-116.021,39	-116.021,39			TR	0,00
E00000610300	Risorse Autonome	RS	14,11	RR	0,00	R	0,00	0,00	CP	0,00	EP	14,11
		CP	0,00	RC	0,00	A	0,00	0,00			EC	0,00
		CS	14,11	TR	0,00	CS	-14,11	-14,11			TR	14,11
E00000610301	Risorse Autonome	RS	0,00	RR	0,00	R	0,00	0,00	CP	-1.143,27	EP	0,00
		CP	40.000,00	RC	38.856,73	A	38.856,73	38.856,73			EC	0,00
		CS	40.000,00	TR	38.856,73	CS	-1.143,27	-1.143,27			TR	0,00
E00000610401	Risorse Autonome	RS	0,00	RR	0,00	R	0,00	0,00	CP	-10.000,00	EP	0,00
		CP	10.000,00	RC	0,00	A	0,00	0,00			EC	0,00
		CS	10.000,00	TR	0,00	CS	-10.000,00	-10.000,00			TR	0,00
E00000611101	Risorse Autonome	RS	1.059,80	RR	1.059,80	R	0,00	0,00	CP	-8.729,36	EP	0,00
		CP	20.000,00	RC	8.749,72	A	11.270,64	11.270,64			EC	2.520,92
		CS	21.059,80	TR	9.809,52	CS	-11.250,28	-11.250,28			TR	2.520,92
E00000611301	Risorse Vincolate (Capitolo: 1000/311101)	RS	0,00	RR	0,00	R	0,00	0,00	CP	-157.378,37	EP	0,00
		CP	600.000,00	RC	442.621,63	A	442.621,63	442.621,63			EC	0,00
		CS	600.000,00	TR	442.621,63	CS	-157.378,37	-157.378,37			TR	0,00
E00000612301	Risorse Autonome	RS	0,00	RR	0,00	R	0,00	0,00	CP	-20.000,00	EP	0,00
		CP	20.000,00	RC	0,00	A	0,00	0,00			EC	0,00
		CS	20.000,00	TR	0,00	CS	-20.000,00	-20.000,00			TR	0,00
ENTRATE NON ANDATE A BUON FINE (partite di giro)												



TITOLO TIPOLOGIA CAPITOLO	DENOMINAZIONE	RESIDUI ATTIVI AL 1/1/2018 (RS)		RISCOSSIONI IN C/RESIDUI (RR)		RIACCERTAMENTI RESIDUI (R) (3)		MAGGIORI O MINORI ENTRATE DI COMPETENZA =A- (CF5)		RESIDUI ATTIVI DA ESERCIZI PRECEDENTI (EP=RS-RR+R)	
		PREVISIONI DEFINITIVE DI COMPETENZA (CP)		RISCOSSIONI IN C/ COMPETENZA (RC)		ACCERTAMENTI (A)(4)				RESIDUI ATTIVI DA ESERCIZIO DI COMPETENZA (EC=A-RC)	
		PREVISIONI DEFINITIVE DI CASSA (CS)		TOTALE RISCOSSIONI (TR=RR +RC)		MAGGIORI O MINORI ENTRATE DI CASSA =TR-CS(5)				TOTALE RESIDUI ATTIVI DA RIPORTARE (TR=EP+EC)	
90100	TIPOLOGIA 100: Entrate per partite di giro	RS	1.073,91	RR	1.059,80	R	0,00	CP	-369.384,73	EP	14,11
		CP	1.400.000,00	RC	1.028.094,35	A	1.030.615,27			EC	2.520,92
		CS	1.401.073,91	TR	1.029.154,15	CS	-371.919,76			TR	2.535,03
E0000610501	Risorse Autonome	RS	0,00	RR	0,00	R	0,00	CP		EP	0,00
		CP	20.000,00	RC	19.977,83	A	19.977,83			EC	0,00
		CS	20.000,00	TR	19.977,83	CS	-22,17			TR	0,00
E0000611201	Risorse Autonome	RS	0,00	RR	0,00	R	0,00	CP		EP	0,00
		CP	10.000,00	RC	0,00	A	0,00			EC	0,00
		CS	10.000,00	TR	0,00	CS	-10.000,00			TR	0,00
E0000612200	SOMME INTROFATE PER CONTO TERZI (cap.3111201 S)	RS	26,52	RR	0,00	R	0,00	CP		EP	26,52
		CP	0,00	RC	0,00	A	0,00			EC	0,00
		CS	26,52	TR	0,00	CS	-26,52			TR	26,52
E0000612201	Risorse Autonome	RS	0,00	RR	0,00	R	0,00	CP		EP	0,00
		CP	18.573.280,83	RC	18.573.280,83	A	18.573.280,83			EC	0,00
		CS	18.573.280,83	TR	18.573.280,83	CS	-18.147,73			TR	0,00
90200	TIPOLOGIA 200: Entrate per conto terzi	RS	26,52	RR	0,00	R	0,00	CP		EP	26,52
		CP	18.621.428,56	RC	18.593.258,66	A	18.593.258,66			EC	0,00
		CS	18.621.455,08	TR	18.593.258,66	CS	-28.196,42			TR	26,52
90000 TOTALE TITOLO %	Entrate per conto terzi e partite di giro	RS	1.100,43	RR	1.059,80	R	0,00	CP		EP	40,63
		CP	20.021.428,56	RC	19.621.353,01	A	19.623.873,93			EC	2.520,92
		CS	20.022.528,99	TR	19.622.412,81	CS	-400.116,18			TR	2.561,55
TOTALE TITOLI		RS	1.104.514,78	RR	363.693,82	R	-1.673,03	CP		EP	739.147,93
		CP	33.245.644,13	RC	28.660.991,84	A	29.487.291,71			EC	826.299,87
		CS	34.350.158,91	TR	29.024.685,66	CS	-5.325.473,25			TR	1.565.447,80
TOTALE GENERALE DELLE ENTRATE		RS	1.104.514,78	RR	363.693,82	R	-1.673,03	CP		EP	739.147,93
		CP	35.990.573,77	RC	28.660.991,84	A	29.487.291,71			EC	826.299,87
		CS	37.446.200,42	TR	29.024.685,66	CS	-5.325.473,25			TR	1.565.447,80


- (1) Indicare l'importo del fondo pluriennale vincolato risultante dal conto del bilancio dell'anno precedente (spesa). Nel primo esercizio di applicazione del titolo primo del decreto legislativo n. 118/2011 si indica un importo pari a 0 e, a seguito del riaccertamento straordinario dei residui previsto dall'articolo 3, comma 7, l'importo del fondo pluriennale vincolato determinato in tale occasione.
- (2) Indicare l'importo definitivo dell'utilizzo del risultato di amministrazione.
- (3) Indicare l'ammontare complessivo derivante dal riaccertamento dei residui (comprensivo l'importo dei crediti definitivamente cancellati in quanto assolutamente inesigibili. L'importo dei crediti cancellati e reimputati agli esercizi in cui l'obbligazione è esigibile effettuata in occasione del riaccertamento straordinario dei residui, l'importo dei crediti di dubbia e difficile esazione cancellati secondo le modalità previste dal principio applicato della contabilità finanziaria 92). La voce comprende inoltre le rettifiche in aumento dei residui attivi effettuate a seguito della riscossione di residui attivi cancellati dalle scritture (ad es. In anni precedenti è stato cancellato un residuo attivo in quanto considerato assolutamente inesigibile. In caso di riscossione di tale residuo nel corso dell'esercizio cui si riferisce il rendiconto si effettua un riaccertamento dei residui attivi in aumento). Le rettifiche in aumento sono indicate con il segno "+", le rettifiche in riduzione sono indicate con il segno "-".
- (4) Indicare gli accertamenti imputati contabilmente all'esercizio cui il rendiconto si riferisce al netto dei crediti che, in occasione del riaccertamento ordinario dei residui effettuati ai sensi dell'articolo 3, comma 4, risultassero non esigibili e reimputati agli esercizi in cui le obbligazioni risultano esigibili. Nel primo esercizio di applicazione del titolo primo del D.Lgs 118/2011 la voce comprende i crediti che sono stati oggetto del riaccertamento straordinario dei residui e reimputati all'esercizio.
- (5) Le maggiori entrate sono indicate con il segno "+", le minori entrate sono indicate con il segno "-".






CONTO DEL BILANCIO - GESTIONE DELLE SPESE  
DETTAGLIO PER CAPITOLO


MISSIONE, PROGRAMMA, TITOLO, CAPITOLO	DENOMINAZIONE	RESIDUI PASSIVI AL 1/1/2018 (RS)		PAGAMENTI IN C/RESIDUI (PR)		RIACCERTAMENTO RESIDUI (RI)		RESIDUI PASSIVI DA ESERCIZI PRECEDENTI (EP=RS-PR+R)	
		PREVISIONI DEFINITIVE DI COMPETENZA (CP)		PAGAMENTI IN C/COMPETENZA (PC)		IMPEGNI (I)(2)		RESIDUI PASSIVI DA ESERCIZIO DI COMPETENZA (EC=CP-I+FPV)	
		PREVISIONI DEFINITIVE DI CASSA (CS)		TOTALE PAGAMENTI (TP=PR+PC)		FONDO PLURIENNALE VINCOLATO (FPV) (3)		TOTALE RESIDUI PASSIVI DA RIPORTARE (TR=EP+EC)	
DISAVANZO DI AMMINISTRAZIONE		CP	0,00						
MISSIONE 01									
Servizi istituzionali, generali e di gestione									
0101 PROGRAMMA 01									
Organi istituzionali									
TITOLO 1									
Spese correnti									
U0000110201	Risorse Autonome	RS	0,00	PR	0,00	R	0,00	EP	0,00
		CP	4.000,00	PC	2.000,00	I	4.000,00	EC	2.000,00
		CS	4.000,00	TP	2.000,00	FPV	0,00	TR	2.000,00
U0000110301	Spese per le indennità dell'Organismo di Revisione dei Conti	RS	0,00	PR	0,00	R	0,00	EP	0,00
		CP	500,00	PC	294,00	I	294,00	EC	0,00
		CS	500,00	TP	294,00	FPV	0,00	TR	0,00
U00001210601	Spese di RAPPRESENTANZA	RS	1.776,50	PR	896,65	R	-879,85	EP	0,00
		CP	20.000,00	PC	17.802,82	I	19.438,69	EC	1.635,87
		CS	21.776,50	TP	18.699,47	FPV	0,00	TR	1.635,87
	Indennità di missione in Italia, nell'UE e rimborso spese di trasporto dell'Organo di Direzione	RS	1.776,50	PR	896,65	R	-879,85	EP	0,00
		CP	24.500,00	PC	20.096,82	I	23.732,69	EC	3.635,87
		CS	26.276,50	TP	20.993,47	FPV	0,00	TR	3.635,87
	TOTALE TITOLO 1	RS	1.776,50	PR	896,65	R	-879,85	EP	0,00
		CP	24.500,00	PC	20.096,82	I	23.732,69	EC	3.635,87
		CS	26.276,50	TP	20.993,47	FPV	0,00	TR	3.635,87
TOTALE PROGRAMMA 01									
Organi istituzionali									
0102 PROGRAMMA 02									
Segreteria generale									
TITOLO 1									
Spese correnti									
U0000110102	Risorse Autonome	RS	0,00	PR	0,00	R	0,00	EP	0,00
		CP	141.000,00	PC	139.769,27	I	139.769,27	EC	0,00
		CS	141.000,00	TP	139.769,27	FPV	0,00	TR	0,00
U0000110103	INDENNITA' LORDA CORRISPOSTA AL DIRETTORE	RS	0,00	PR	0,00	R	0,00	EP	0,00
		CP	128.000,00	PC	0,00	I	0,00	EC	0,00
		CS	128.000,00	TP	0,00	FPV	0,00	TR	0,00
U0000110402	INDENNITA' DI RISULTATO LORDA CORRISPOSTA AL DIRETTORE	RS	0,00	PR	0,00	R	0,00	EP	0,00
		CP	24.100,00	PC	18.004,46	I	20.705,52	EC	2.701,06
		CS	24.100,00	TP	18.004,46	FPV	0,00	TR	2.701,06
U0000110403	CONTRIBUTI OBBLIGATORI PER IL DIRETTORE	RS	0,00	PR	0,00	R	0,00	EP	0,00
		CP	20.527,00	PC	0,00	I	0,00	EC	0,00
		CS	20.527,00	TP	0,00	FPV	0,00	TR	0,00
U0000110502	CONTRIBUTI PER INDENNITA' DI RISULTATO LORDA CORRISPOSTA AL DIRETTORE	RS	1.842,53	PR	1.842,53	R	0,00	EP	0,00
		CP	13.000,00	PC	10.874,07	I	11.880,42	EC	1.006,35
		CS	14.842,53	TP	12.716,60	FPV	0,00	TR	1.006,35
U0000110503	Imp sulla indennità lorda corrisposta al Direttore	RS	0,00	PR	0,00	R	0,00	EP	0,00
		CP	10.910,00	PC	0,00	I	0,00	EC	0,00
		CS	10.910,00	TP	0,00	FPV	0,00	TR	0,00
	Imp sulla indennità di risultato lorda corrisposta al Direttore	RS	0,00	PR	0,00	R	0,00	EP	0,00
		CP	10.910,00	PC	0,00	I	0,00	EC	0,00
		CS	10.910,00	TP	0,00	FPV	0,00	TR	0,00




MISSIONE, PROGRAMMA, TITOLO, CAPITOLO	DENOMINAZIONE	RESIDUI PASSIVI AL 1/1/2018 (RS)			PAGAMENTI IN C/RESIDUI (PR)			RIACCERTAMENTO RESIDUI (R)(1)			RESIDUI PASSIVI DA ESERCIZI PRECEDENTI (EP=RS-PR+R)		
		PREVISIONI DEFINITIVE DI COMPETENZA (CP)			PAGAMENTI IN C/COMPETENZA (PC)			IMPEGNI (I)(2)			RESIDUI PASSIVI DA ESERCIZIO DI COMPETENZA (EC=CP-I-PPV)		
		RS	CP	CS	PR	PC	TP	R	I	PPV	ECP	EP	TR
U0001110601	Risorse Autonome Liquidazioni per fine rapporto di lavoro	0,00	55.209,86	55.209,86	0,00	52.352,35	52.352,35	0,00	52.352,35	1.448,01	0,00	0,00	
U0001211701	Risorse Autonome ONERI ASSICURATIVI PER I TIROCINANTI EX PERCEPTORI DI MOBILITA IN DEROGA (D.D.G. N. 793 DEL 19/02/2018)	0,00	3.000,00	3.000,00	0,00	0,00	0,00	0,00	2.000,00	1.000,00	0,00	0,00	
TOTALE TITOLO I	Spese correnti	1.842,53	395.746,86	397.589,39	1.842,53	221.000,15	222.842,68	0,00	226.707,56	167.629,80	5.707,41	5.707,41	
TOTALE PROGRAMMA 02	Segreteria generale	1.842,53	395.746,86	397.589,39	1.842,53	221.000,15	222.842,68	0,00	226.707,56	167.629,80	5.707,41	5.707,41	
0110 PROGRAMMA 10	Risorse umane												
TITOLO I	Spese correnti												
U0001210402	Risorse Autonome FONDO PER LA RETRIBUZIONE DI RISULTATO E DI POSIZIONE DEI DIRIGENTI - Indennità lorda	0,00	244.711,27	244.711,27	0,00	103.090,47	103.090,47	0,00	208.205,52	1.467,40	105.115,05	105.115,05	
U0001210403	Risorse Autonome FONDO PER LA RETRIBUZIONE DI RISULTATO E DI POSIZIONE DEI DIRIGENTI - Contributi	2.967,26	64.612,90	67.580,16	2.967,26	20.424,66	23.391,92	0,00	49.552,94	6.709,96	0,00	0,00	
U0001210502	Risorse Autonome Fondo per il miglioramento dell'efficienza dei servizi - Parte stabile e variabile	0,00	618.993,98	618.993,98	0,00	109.340,09	109.340,09	0,00	185.061,73	375.329,09	76.321,64	76.321,64	
U0001210503	Risorse Autonome Contributi previdenziali a carico dell'Ente - Parte stabile e variabile	568,33	130.126,15	130.694,48	568,33	24.944,69	25.513,02	0,00	49.075,28	61.014,76	24.130,59	24.130,59	
U0001211001	Risorse Autonome SPESA PER LA FORMAZIONE DEL PERSONALE	448,51	8.060,00	8.448,51	448,51	327,30	775,81	0,00	7.732,70	267,30	7.405,40	7.405,40	
U0001211101	Risorse Autonome AZIONI PER LA TUTELA DELLA SALUTE E PER LA SICUREZZA DEI LAVORATORI DELL'ARCEA - D.lgs. 81/2008 e s.m.i.(spese obbligatorie)	5.868,42	6.550,00	12.418,42	5.868,42	1.286,86	7.155,28	0,00	2.892,13	3.507,87	1.605,27	1.605,27	
U0001211301	Risorse Autonome SPESA PER SERVIZIO SOSTITUTIVO MENSA MEDIANTE EROGAZIONE BUONI PASTO	7.197,09	17.000,00	24.197,09	7.197,09	11.156,36	18.353,45	0,00	16.433,68	576,32	5.267,32	5.267,32	
U0001231201	Risorse Autonome SPESE DIVERSE PER L'ESPLETAMENTO CONCORSO PUBBLICO	0,00	43.401,00	43.401,00	0,00	0,00	0,00	0,00	43.401,00	0,00	43.401,00	43.401,00	
TOTALE TITOLO I	Spese correnti	17.049,61	1.133.395,30	1.150.444,91	17.049,61	270.570,43	287.620,04	0,00	563.944,98	448.872,70	292.374,55	292.374,55	
TOTALE PROGRAMMA 10	Risorse umane	17.049,61	1.133.395,30	1.150.444,91	17.049,61	270.570,43	287.620,04	0,00	563.944,98	448.872,70	292.374,55	292.374,55	



MISSIONE, PROGRAMMA, TITOLO, CAPITOLO	DENOMINAZIONE	RESIDUI PASSIVI AL 1/1/2018 (RS)			PAGAMENTI IN C/RESIDUI (PR)		RIACCERTAMENTO RESIDUI (R/I)			ECONOMIE DI COMPETENZA (ECP=CP-I-FPV)		RESIDUI PASSIVI DA ESERCIZI PRECEDENTI (EP=RS-PR+R)	
		RS	CP	CS	PR	PC	R	I	FV	ECP	EP	EC	TR
		PREVISIONI DEFINITIVE DI COMPETENZA (CP)			PAGAMENTI IN C/COMPETENZA (PC)		IMPEGNI (I/2)			ECONOMIE DI COMPETENZA (ECP=CP-I-FPV)		RESIDUI PASSIVI DA ESERCIZIO DI COMPETENZA (EC=I-PC)	
TOTALE MISSIONE 01		SERVIZI ISTRIZIONALI, GENERALI E DI GESTIONE			TOTALE PAGAMENTI (TP=PR+PC)		FONDO PLURIENNALE VINCOLATO (FPV) (3)			TOTALE RESIDUI PASSIVI DA RIPORTARE (TR=EP+EC)			
MISSIONE 16		Agricoltura, politiche agrivolontari e pesca											
1601 PROGRAMMA 01		Sviluppo del settore agricolo e del sistema agroalimentare											
TITOLO I	Spese correnti												
U0001210102	Risorse Autonome	RS	0,00	PR	0,00	R	0,00						
	Indennità lorda corrisposta al personale dipendente	CP	1.135.000,00	PC	1.127.473,14	I	1.127.473,14	ECP		7.526,86			
		CS	1.135.000,00	TP	1.127.473,14	FPV	0,00						
U0001210103	Risorse Autonome	RS	0,00	PR	0,00	R	0,00						
	Indennità lorda corrisposta ai Dirigenti	CP	115.186,88	PC	111.221,04	I	111.221,04	ECP		3.965,84			
		CS	115.186,88	TP	111.221,04	FPV	0,00						
U0001210201	Risorse Vincolate (Capitolo: E0000320101)	RS	11.853,25	PR	11.607,26	R	-245,99						
	SPESA PER IL PERSONALE COMANDATO	CP	72.000,00	PC	53.699,63	I	69.844,11	ECP		2.155,89			
		CS	83.853,25	TP	65.306,89	FPV	0,00						
U0001210302	Risorse Autonome	RS	46.691,40	PR	46.691,40	R	0,00						
	Contributi obbligatori per il personale	CP	329.000,00	PC	281.017,54	I	327.845,98	ECP		1.154,02			
		CS	375.691,40	TP	327.708,94	FPV	0,00						
U0001210303	Risorse Autonome	RS	4.459,12	PR	4.459,12	R	0,00						
	Contributi obbligatori per i Dirigenti	CP	37.440,00	PC	30.693,45	I	36.871,19	ECP		508,81			
		CS	41.899,12	TP	35.152,57	FPV	0,00						
U0001211202	Risorse Autonome	RS	13.750,40	PR	13.750,40	R	0,00						
	Inap sulle retribuzioni corrisposte al personale dipendente	CP	97.500,00	PC	81.705,39	I	95.445,38	ECP		2.054,62			
		CS	111.250,40	TP	95.456,59	FPV	0,00						
U0001211203	Risorse Autonome	RS	1.141,24	PR	1.141,24	R	0,00						
	Inap sulle retribuzioni corrisposte ai Dirigenti	CP	11.060,00	PC	7.855,42	I	9.436,51	ECP		1.623,49			
		CS	12.201,24	TP	8.996,66	FPV	0,00						
U0001211204	Risorse Autonome	RS	1.059,74	PR	1.059,74	R	0,00						
	FONDO PER LA RETRIBUZIONE DI RISULTATO E DI POSIZIONE DEI DIRIGENTI - IRAP	CP	21.690,68	PC	7.294,52	I	17.697,48	ECP		1.013,20			
		CS	22.750,42	TP	8.354,26	FPV	2.980,00						
U0001211205	Risorse Autonome	RS	202,97	PR	202,97	R	0,00						
	Inap sul Fondo miglioramento dell'efficienza dei servizi	CP	53.157,47	PC	8.908,81	I	15.983,62	ECP		32.125,94			
		CS	53.360,44	TP	9.111,78	FPV	5.047,91						
U0001211206	Risorse Autonome	RS	383,27	PR	383,27	R	0,00						
	Inap sulla Indennità lorda di lavoro straordinario corrisposta al personale dipendente	CP	2.830,51	PC	637,33	I	1.105,36	ECP		1.725,15			
		CS	3.213,78	TP	1.020,60	FPV	0,00						
U0001211502	Risorse Autonome	RS	4.509,03	PR	4.509,03	R	0,00						
	Indennità lorda di lavoro straordinario corrisposta al personale dipendente	CP	32.982,51	PC	7.498,05	I	13.004,24	ECP		19.978,27			
		CS	37.491,54	TP	12.007,08	FPV	0,00						
U0001211503	Risorse Autonome	RS	1.073,15	PR	1.073,15	R	0,00						
	Contributi per Indennità lorda di lavoro straordinario corrisposta al personale dipendente	CP	9.096,64	PC	1.784,54	I	3.095,01	ECP		6.001,63			
		CS	10.169,79	TP	2.857,69	FPV	0,00						
U0001230301	Risorse Autonome	RS	0,00	PR	0,00	R	0,00						
	IMPOSTE E TASSE A CARICO ARCEA	CP	5.000,00	PC	3.674,61	I	3.674,61	ECP		1.325,39			
		CS	5.000,00	TP	3.674,61	FPV	0,00						




MISSIONE, PROGRAMMA, TITOLO, CAPITOLO	DENOMINAZIONE	RESIDUI PASSIVI AL 1/1/2018 (RS)		PAGAMENTI IN C/RESIDUI (PR)		RIACCERTAMENTO RESIDUI (R011)		ECONOMIE DI COMPETENZA (ECP=CP-I-FPV)		RESIDUI PASSIVI DA ESERCIZI PRECEDENTI (EP=RS-PR+R)	
		PREVISIONI DEFINITIVE DI COMPETENZA (CP)		PAGAMENTI IN C/COMPETENZA (PC)		IMPEGNI (I/2)				RESIDUI PASSIVI DA ESERCIZIO DI COMPETENZA (EC=I-PC)	
		PREVISIONI DEFINITIVE DI CASSA (CS)	TOTALE PAGAMENTI (TP=PR+PC)	TOTALE PAGAMENTI (TP=PR+PC)	FONDO PLURIENNALE VINCOLATO (FPV) (3)			TOTALE RESIDUI PASSIVI DA RIPORTARE (TR=EP+EC)			
U0001230602	Risorse Autonome SPESA PER LA MANUTENZIONE, RINNOVAMENTO ED ACQUISTO MOBILI SUPPLEMENTI	RS CP CS	0,00 5.508,73 5.508,73	PR PC TP	5,386,73 5,386,73	R I FPV	0,00 5.386,73 0,00	ECP	122,00	EP EC TR	0,00 0,00 0,00
U0001230603	Risorse Autonome SPESA PER LA MANUTENZIONE, RINNOVAMENTO ED ACQUISTO MACCHINE ED ATTREZZ. D'UFFICIO	RS CP CS	500,93 3.000,00 3.500,93	PR PC TP	500,93 1.636,99 2.137,92	R I FPV	0,00 2.137,92 0,00	ECP	862,08	EP EC TR	0,00 500,93 500,93
U0001230604	Risorse Autonome SPESA PER LA MANUTENZIONE, RINNOVAMENTO ED ACQUISTO AUTOVEICOLI	RS CP CS	0,00 4.000,00 4.000,00	PR PC TP	0,00 2.948,70 2.948,70	R I FPV	0,00 2.948,70 0,00	ECP	1.051,30	EP EC TR	0,00 0,00 0,00
U0001230799	Risorse Autonome Altri servizi ausiliari	RS CP CS	0,00 800,00 800,00	PR PC TP	0,00 0,00 0,00	R I FPV	0,00 0,00 0,00	ECP	800,00	EP EC TR	0,00 0,00 0,00
U0001230802	Risorse Autonome Spese di cancelleria	RS CP CS	0,00 5.000,00 5.000,00	PR PC TP	0,00 3.340,64 3.340,64	R I FPV	0,00 3.340,64 0,00	ECP	1.659,36	EP EC TR	0,00 0,00 0,00
U0001230803	Risorse Autonome Spese postali	RS CP CS	0,00 4.500,00 4.500,00	PR PC TP	0,00 2.648,71 2.648,71	R I FPV	0,00 2.648,71 0,00	ECP	1.851,29	EP EC TR	0,00 0,00 0,00
U0001230899	Risorse Autonome Altre spese per servizi amministrativi	RS CP CS	0,00 800,00 800,00	PR PC TP	0,00 0,00 0,00	R I FPV	0,00 0,00 0,00	ECP	800,00	EP EC TR	0,00 0,00 0,00
U0001231001	Risorse Autonome SPESA TELEFONICHE E PER CANONI DI TRASMISSIONE DATI E DI COMUNICAZIONE IN GENERE	RS CP CS	0,00 24.500,00 24.500,00	PR PC TP	0,00 21.944,21 21.944,21	R I FPV	0,00 21.944,21 0,00	ECP	2.555,79	EP EC TR	0,00 0,00 0,00
U0001231101	Risorse Autonome SPESA PER IL SERVIZIO AUTOMOBILISTICO, TRASPORTO IN GENERE E FACCHINAGGIO	RS CP CS	155,00 3.500,00 3.655,00	PR PC TP	155,00 2.966,14 3.121,14	R I FPV	0,00 2.966,14 0,00	ECP	533,86	EP EC TR	0,00 0,00 0,00
U0001231801	Risorse Autonome RESTITUZIONE E RIMBORSI VARI	RS CP CS	300,00 1.500,00 1.800,00	PR PC TP	0,00 0,00 0,00	R I FPV	-300,00 0,00 0,00	ECP	1.500,00	EP EC TR	0,00 0,00 0,00
U0001232002	Risorse Autonome ONERI BANCARI VARI	RS CP CS	6,06 1.641,27 1.647,33	PR PC TP	6,06 31,50 37,56	R I FPV	0,00 31,50 1.350,00	ECP	259,77	EP EC TR	0,00 0,00 0,00
U0001310201	Risorse Autonome SPESA PER L'ATTIVITA' DI COMUNICAZIONE DELL'ARCEA	RS CP CS	0,00 1.000,00 1.000,00	PR PC TP	0,00 0,00 0,00	R I FPV	0,00 0,00 0,00	ECP	1.000,00	EP EC TR	0,00 0,00 0,00
U0001310401	Risorse Vincolate (Capitolo: E0000120201) SPESA PER SERVIZI CHE L'AGENZIA DELEGA ALL'AGEA E AI SOGGETTI DI CUI LA STESSA SI AVVALE PER I PROPRI FINI	RS CP CS	682.500,09 1.165.977,88 1.848.477,97	PR PC TP	664.828,21 581.382,80 1.246.211,01	R I FPV	-17.671,88 581.382,80 580.000,00	ECP	4.595,08	EP EC TR	0,00 0,00 0,00
U0001310501	Risorse Autonome SPESA PER LA GESTIONE DEI FASCICOLI AZIENDALI CON FONDI ASSEGNATI DA PARTE DI AGEA - Risorse Vincolate (UPB 220 - Cap 2201 entrate)	RS CP CS	85.114,25 2.130.565,88 2.215.680,13	PR PC TP	68.803,32 835.293,76 904.097,08	R I FPV	-16.310,93 1.792.211,47 0,00	ECP	338.354,41	EP EC TR	0,00 956.917,71 956.917,71
U0001310601	Risorse Vincolate (Capitolo: E0000210201) CONTROLLI OBBLIGATORI SULLE SPESE COMUNITARIE ANCHE IN CONVENZIONE (spese obbligatorie)	RS CP CS	144.098,06 383.865,89 527.963,95	PR PC TP	5.684,95 209.146,73 214.831,68	R I FPV	-0,08 361.860,15 2.212,30	ECP	19.793,44	EP EC TR	138.413,03 152.713,42 291.126,45
U0001310801	Risorse Autonome SPESA PER ADEMPIMENTI DI COMPETENZA DELL'O.P. PER ATTUAZIONE DELLA PAC	RS CP CS	115.900,00 21.000,00 136.900,00	PR PC TP	115.900,00 14.696,16 130.596,16	R I FPV	0,00 19.116,10 0,00	ECP	1.883,90	EP EC TR	0,00 4.419,94 4.419,94
U0001320101	Risorse Autonome SPESA LEGALI E PERITALI (spese obbligatorie)	RS CP CS	1.395,68 115.588,74 116.984,42	PR PC TP	1.395,68 27.143,02 28.538,70	R I FPV	0,00 44.429,15 67.001,87	ECP	4.157,72	EP EC TR	0,00 17.286,15 17.286,15





MISSIONE, PROGRAMMA, TITOLO, CAPITOLO	DENOMINAZIONE	RESIDUI PASSIVI AL 31/12/2018 (RS)		PAGAMENTI IN C/RESIDUI (PR)		RIACCERTAMENTO RESIDUI (R(I))		ECONOMIE DI COMPETENZA (ECP=CP-I+FPV)		RESIDUI PASSIVI DA ESERCIZI PRECEDENTI (EP=RS-PR+R)	
		PREVISIONI DEFINITIVE DI COMPETENZA (CP)		PAGAMENTI IN C/COMPETENZA (PC)		IMPEGNI (I(I2))		ECONOMIE DI COMPETENZA (ECP=CP-I+FPV)		RESIDUI PASSIVI DA ESERCIZIO DI COMPETENZA (EC=I-PC)	
		RS	CP	PR	PC	R	I	ECP	EP	EC	TR
U0001320201	Risorse Autonome	0,00	5.000,00	0,00	1.823,49	0,00	1.823,49	0,00	3.176,51	0,00	0,00
	Fondo rischi spese legali	0,00	5.000,00	0,00	1.823,49	0,00	1.823,49	0,00	3.176,51	0,00	0,00
U0001320301	Risorse Autonome	10.186,65	75.720,60	10.186,65	34.478,09	0,00	31.317,43	0,00	2.885,78	0,00	0,00
	SPESSE PER RECUPERI COATTIVI	85.907,25	85.907,25	85.907,25	34.478,09	0,00	41.517,39	0,00	2.885,78	0,00	7.025,99
U0001320601	Risorse Autonome	140.000,00	140.000,00	140.000,00	140.000,00	0,00	140.000,00	0,00	0,00	0,00	0,00
	SPESSE PER L'ESECUZIONE DEI PAGAMENTI DELL'ORGANISMO PAGATORE (SPESSE OBBLIGATORIE)	140.000,00	140.000,00	140.000,00	140.000,00	0,00	140.000,00	0,00	0,00	0,00	140.000,00
U0001420101	Risorse Autonome	0,00	139.050,00	0,00	120.526,40	0,00	138.927,95	0,00	122,05	0,00	0,00
	SPESSE PER LA MANUTENZIONE DELLE APPARECCHIATURE E PER LA GESTIONE DEI SISTEMI INFORMATICI E TELEMATICI	139.050,00	139.050,00	120.526,40	120.526,40	0,00	138.927,95	0,00	122,05	0,00	18.401,55
U0001610101	Risorse Vincolate (Capitolo: E0000220201)	0,00	45.000,00	0,00	0,00	0,00	0,00	0,00	45.000,00	0,00	0,00
	PSR Calabria 2014/2020 - Giornali, riviste e pubblicazioni - vincolato	0,00	45.000,00	0,00	0,00	0,00	0,00	0,00	45.000,00	0,00	0,00
U0001610201	Risorse Vincolate (Capitolo: E0000220201)	0,00	15.000,00	0,00	0,00	0,00	0,00	0,00	15.000,00	0,00	0,00
	PSR Calabria 2014/2020 - Altri beni di consumo - vincolato	0,00	15.000,00	0,00	0,00	0,00	0,00	0,00	15.000,00	0,00	0,00
U0001610301	Risorse Vincolate (Capitolo: E0000220201)	0,00	455.154,50	0,00	326.180,00	0,00	326.180,00	0,00	128.974,50	0,00	0,00
	PSR Calabria 2014/2020 - Organizzazione eventi, pubblicità e servizi per trasferta - vincolato	455.154,50	455.154,50	326.180,00	326.180,00	0,00	326.180,00	0,00	128.974,50	0,00	0,00
U0001610401	Risorse Vincolate (Capitolo: E0000220201)	0,00	10.000,00	0,00	0,00	0,00	0,00	0,00	10.000,00	0,00	0,00
	PSR Calabria 2014/2020 - Acquisto di servizi per formazione e addestramento del personale dell'ente - vincolato	10.000,00	10.000,00	0,00	0,00	0,00	0,00	0,00	10.000,00	0,00	0,00
U0001610501	Risorse Vincolate (Capitolo: E0000220201)	0,00	24.085,00	0,00	0,00	0,00	0,00	0,00	24.085,00	0,00	0,00
	PSR Calabria 2014/2020 - Utenze e canoni - vincolato	24.085,00	24.085,00	0,00	0,00	0,00	0,00	0,00	24.085,00	0,00	0,00
U0001610601	Risorse Vincolate (Capitolo: E0000220201)	0,00	110.219,60	0,00	0,00	0,00	0,00	0,00	110.219,60	0,00	0,00
	PSR Calabria 2014/2020 - Utilizzo di beni di terzi - vincolato	110.219,60	110.219,60	0,00	0,00	0,00	0,00	0,00	110.219,60	0,00	0,00
U0001610701	Risorse Vincolate (Capitolo: E0000220201)	0,00	7.232.860,47	0,00	4.713.051,66	0,00	4.713.051,66	0,00	2.519.808,81	0,00	0,00
	PSR Calabria 2014/2020 - Consulenze - vincolato	7.232.860,47	7.232.860,47	4.713.051,66	4.713.051,66	0,00	4.713.051,66	0,00	2.519.808,81	0,00	0,00
U0001610801	Risorse Vincolate (Capitolo: E0000220201)	0,00	10.000,00	0,00	0,00	0,00	0,00	0,00	10.000,00	0,00	0,00
	PSR Calabria 2014/2020 - Servizi ausiliari per il funzionamento dell'ente - vincolato	10.000,00	10.000,00	0,00	0,00	0,00	0,00	0,00	10.000,00	0,00	0,00
U0001610901	Risorse Vincolate (Capitolo: E0000220201)	0,00	10.000,00	0,00	0,00	0,00	0,00	0,00	10.000,00	0,00	0,00
	PSR Calabria 2014/2020 - Servizi di ristorazione - vincolato	10.000,00	10.000,00	0,00	0,00	0,00	0,00	0,00	10.000,00	0,00	0,00
U0001611001	Risorse Vincolate (Capitolo: E0000220201)	0,00	35.000,00	0,00	0,00	0,00	0,00	0,00	35.000,00	0,00	0,00
	PSR Calabria 2014/2020 - Servizi amministrativi - vincolato	35.000,00	35.000,00	0,00	0,00	0,00	0,00	0,00	35.000,00	0,00	0,00
U0001611101	Risorse Vincolate (Capitolo: E0000220201)	0,00	88.495,00	0,00	48.495,00	0,00	48.495,00	0,00	40.000,00	0,00	0,00
	PSR Calabria 2014/2020 - Servizi informatici e di telecomunicazioni - vincolato	88.495,00	88.495,00	48.495,00	48.495,00	0,00	48.495,00	0,00	40.000,00	0,00	0,00
U0001611201	Risorse Vincolate (Capitolo: E0000220201)	0,00	10.000,00	0,00	0,00	0,00	0,00	0,00	10.000,00	0,00	0,00
	PSR Calabria 2014/2020 - Altri servizi - vincolato	10.000,00	10.000,00	0,00	0,00	0,00	0,00	0,00	10.000,00	0,00	0,00
TOTALE TITOLO I	Spese correnti	1.265.280,29	14.200.278,25	1.092.338,38	8.666.398,15	-34.528,88	10.072.897,42	700.109,47	3.427.271,36	138.413,03	1.406.499,27
		15.465.558,54	15.465.558,54	9.758.736,53	9.758.736,53						1.544.912,30
TITOLO 2	Spese in conto capitale										



MISSIONE, PROGRAMMA, TITOLO, CAPITOLO	DENOMINAZIONE	RESIDUI PASSIVI AL 1/1/2018 (RS)		PAGAMENTI IN C/RESIDUI (PR)		RIACCERTAMENTO RESIDUI (R)(1)		RESIDUI PASSIVI DA ESERCIZI PRECEDENTI (EP-RS-PR+R)	
		PREVISIONI DEFINITIVE DI COMPETENZA (CP)		PAGAMENTI IN C/COMPETENZA (PC)		IMPEGNI U(2)		RESIDUI PASSIVI DA ESERCIZIO DI COMPETENZA (EC=I-PC)	
		PREVISIONI DEFINITIVE DI CASSA (CS)		TOTALE PAGAMENTI (TP=PR+PC)		FONDO PLURIENNALE VINCOLATO (FPV)(3)		TOTALE RESIDUI PASSIVI DA RIPORTARE (TR=EP+EC)	
U0001410101	Risorse Autonome SPESA PER L'ACQUISTO ED IL POTENZIAMENTO DELL'HARDWARE	RS CP CS	0,00 2.000,00 2.000,00	PR PC TP	0,00 0,00 0,00	R I FPV	0,00 1.901,72 0,00	EP EC TR	0,00 1.901,72 1.901,72
U0001410201	Risorse Autonome SPESA PER LO SVILUPPO DEL SOFTWARE E L'ACQUISIZIONE DI SERVIZI INFORMATICI	RS CP CS	2.013,00 48.234,80 50.237,80	PR PC TP	2.013,00 39.796,13 41.809,13	R I FPV	0,00 41.056,39 0,00	EP EC TR	0,00 1.260,26 1.260,26
U0001620101	Risorse Vincolate (Capitolo: E0000220201) PSR Calabria 2014/2020 - Mobili e arredi - vincolato	RS CP CS	0,00 35.000,00 35.000,00	PR PC TP	0,00 0,00 0,00	R I FPV	0,00 0,00 0,00	EP EC TR	0,00 0,00 0,00
U0001620201	Risorse Vincolate (Capitolo: E0000220201) PSR Calabria 2014/2020 - Hardware - vincolato	RS CP CS	0,00 50.000,00 50.000,00	PR PC TP	0,00 19.398,00 19.398,00	R I FPV	0,00 0,00 0,00	EP EC TR	0,00 0,00 0,00
U0001620301	Risorse Vincolate (Capitolo: E0000220201) PSR Calabria 2014/2020 - Software - vincolato	RS CP CS	0,00 30.000,00 30.000,00	PR PC TP	0,00 0,00 0,00	R I FPV	0,00 0,00 0,00	EP EC TR	0,00 0,00 0,00
TOTALE TITOLO 2	Spese in conto capitale	RS CP CS	2.013,00 165.224,80 167.237,80	PR PC TP	2.013,00 59.194,13 61.207,13	R I FPV	0,00 62.356,11 0,00	EP EC TR	0,00 3.161,98 3.161,98
TOTALE PROGRAMMA 01	Sviluppo del settore agricolo e del sistema agroalimentare	RS CP CS	1.267.293,29 14.365.503,05 15.632.796,34	PR PC TP	1.094.351,38 8.725.592,28 9.819.943,66	R I FPV	-34.528,88 10.135.253,53 700.109,47	EP EC TR	138.413,03 1.409.661,25 1.548.074,28
TOTALE MISSIONE 16	Agricoltura, politiche agroalimentari e pesca	RS CP CS	1.267.293,29 14.365.503,05 15.632.796,34	PR PC TP	1.094.351,38 8.725.592,28 9.819.943,66	R I FPV	-34.528,88 10.135.253,53 700.109,47	EP EC TR	138.413,03 1.409.661,25 1.548.074,28
MISSIONE 20	FONDI E ACCANTONAMENTI								
2003 PROGRAMMA 03	Altri fondi								
TITOLO 1	Spese correnti								
U0001320401	Risorse Autonome FONDO DI GARANZIA PER POLIZZE GAL	RS CP CS	0,00 50.000,00 50.000,00	PR PC TP	0,00 0,00 0,00	R I FPV	0,00 0,00 50.000,00	EP EC TR	0,00 0,00 0,00
TOTALE TITOLO 1	Spese correnti	RS CP CS	0,00 50.000,00 50.000,00	PR PC TP	0,00 0,00 0,00	R I FPV	0,00 0,00 50.000,00	EP EC TR	0,00 0,00 0,00
TOTALE PROGRAMMA 03	Altri fondi	RS CP CS	0,00 50.000,00 50.000,00	PR PC TP	0,00 0,00 0,00	R I FPV	0,00 0,00 50.000,00	EP EC TR	0,00 0,00 0,00
TOTALE MISSIONE 20	FONDI E ACCANTONAMENTI	RS CP CS	0,00 50.000,00 50.000,00	PR PC TP	0,00 0,00 0,00	R I FPV	0,00 0,00 50.000,00	EP EC TR	0,00 0,00 0,00
MISSIONE 99	SERVIZI PER CONTO TERZI								



MISSIONE, PROGRAMMA, TITOLO, CAPITOLO	DENOMINAZIONE	RESIDUI PASSIVI AL 1/1/2018 (RS)		PAGAMENTI IN C/RESIDUI (PR)		RIACCERTAMENTO RESIDUI (R/I1)		RESIDUI PASSIVI DA ESERCIZI PRECEDENTI (EP=RS-PR+R)	
		PREVISIONI DEFINITIVE DI COMPETENZA (CP)		PAGAMENTI IN C/COMPETENZA (PC)		IMPEGNI (I/I2)		RESIDUI PASSIVI DA ESERCIZIO DI COMPETENZA (EC=CP-I+FPV)	
		PREVISIONI DEFINITIVE DI CASSA (CS)		TOTALE PAGAMENTI (TP=PR+PC)		FONDO PLURIENNALE VINCOLATO (FPV) (3)		TOTALE RESIDUI PASSIVI DA RIPORTARE (TR=EP+EC)	
		RS	CP	PR	PC	R	I	EP	EC
9901 PROGRAMMA 01	Servizi per conto terzi - Partite di giro								
TITOLO 7	Uscite per conto terzi e partite di giro								
U0003110100	Risorse Autonome	1.800,39	0,00	0,00	0,00	0,00	0,00	1.800,39	0,00
	RITENUTE ERARIALI SULLE INDENNITA' E SUGLI ASSEGNI CORRISPONDI AGLI ORGANI STATUTARI ED AI DIPENDENTI (6101 E)	0,00	0,00	0,00	0,00	0,00	0,00	0,00	0,00
U0003110101	Risorse Autonome	46.398,13	440.000,00	46.398,12	335.453,95	0,00	383.887,66	0,01	56.112,34
	RITENUTE ERARIALI SULLE INDENNITA' E SUGLI ASSEGNI CORRISPONDI AGLI ORGANI STATUTARI ED AI DIPENDENTI (610101 E)	486.398,13	486.398,13	381.852,07	0,00	0,00	0,00	48.433,72	0,00
U0003110201	Risorse Autonome	19.949,56	270.000,00	18.605,82	133.182,52	0,00	153.978,61	1.343,74	116.021,39
	RITENUTE PREVIDENZIALI ED ASSISTENZIALI A CARICO DEL PERSONALE DIPENDENTE (610201 E)	289.949,56	289.949,56	151.788,34	0,00	0,00	0,00	20.796,09	22.139,85
U0003110301	Risorse Autonome	214,97	40.000,00	214,97	38.641,76	0,00	38.856,73	0,00	1.443,27
	EROGAZIONE DELLE RITENUTE DIVERSE DI NATURA NON ERARIALE, MUTUALISTICA O PREV. LE SUGLI EMOLUMENTI CORRISPONDI AL PERSONALE DIPENDENTE (610301 E)	40.214,97	40.214,97	38.856,73	0,00	0,00	0,00	214,97	214,97
U0003110401	Risorse Autonome	0,00	10.000,00	0,00	0,00	0,00	0,00	0,00	0,00
	RITENUTE ERARIALI SULLE PRESTAZIONI COORDINATE E CONTINUATIVE (610401 E)	10.000,00	10.000,00	0,00	0,00	0,00	0,00	0,00	0,00
U0003110501	Risorse Autonome	0,00	20.000,00	0,00	15.134,83	0,00	19.977,83	0,00	10.000,00
	RITENUTE ERARIALI SULLE PRESTAZIONI OCCASIONALI (610501 E)	20.000,00	20.000,00	15.134,83	0,00	0,00	0,00	0,00	22,17
U0003111101	Risorse Autonome	0,00	20.000,00	0,00	11.270,64	0,00	11.270,64	0,00	8.729,36
	ANTICIPAZIONI ECONOMICI (611101 E)	20.000,00	20.000,00	11.270,64	0,00	0,00	0,00	0,00	0,00
U0003111201	Risorse Autonome	0,00	10.000,00	0,00	0,00	0,00	0,00	0,00	10.000,00
	EROGAZIONE DI SOMME INTROITATE PER C/TERZI (611201 E)	10.000,00	10.000,00	0,00	0,00	0,00	0,00	0,00	0,00
U0003111301	Risorse Vincolate (Capitolo: E000061/1301)	600.000,00	600.000,00	399.777,54	399.777,54	0,00	442.621,63	0,00	157.378,37
	VERSAMENTO RITENUTE IVA - SPLIT PAYMENT	600.000,00	600.000,00	399.777,54	399.777,54	0,00	0,00	0,00	0,00
U0003112201	Risorse Autonome	18.591,428,56	18.591,428,56	18.573,280,83	18.573,280,83	0,00	18.573,280,83	0,00	18.147,73
	PARTITE DI GIRO DIVERSE (612201 E)	18.591,428,56	18.591,428,56	18.573,280,83	18.573,280,83	0,00	0,00	0,00	0,00
U0003112301	Risorse Autonome	1.385,00	20.000,00	1.385,00	0,00	0,00	0,00	0,00	20.000,00
	SPESE NON ANDATE A BUON FINE (partite di giro)	21.385,00	21.385,00	1.385,00	0,00	0,00	0,00	0,00	0,00
TOTALE TITOLO 7	Uscite per conto terzi e partite di giro	69.748,05	20.021.428,56	66.603,91	19.506.742,07	0,00	19.623.873,93	3.144,14	117.131,86
	Servizi per conto terzi - Partite di giro	20.091.176,61	20.091.176,61	19.573.345,98	19.573.345,98	0,00	0,00	120.276,00	120.276,00
TOTALE PROGRAMMA 01	Servizi per conto terzi - Partite di giro	69.748,05	20.021.428,56	66.603,91	19.506.742,07	0,00	19.623.873,93	3.144,14	117.131,86
	Servizi per conto terzi - Partite di giro	20.091.176,61	20.091.176,61	19.573.345,98	19.573.345,98	0,00	0,00	120.276,00	120.276,00
TOTALE MISSIONE 99	SERVIZI PER CONTO TERZI	69.748,05	20.021.428,56	66.603,91	19.506.742,07	0,00	19.623.873,93	3.144,14	117.131,86
	SERVIZI PER CONTO TERZI	20.091.176,61	20.091.176,61	19.573.345,98	19.573.345,98	0,00	0,00	120.276,00	120.276,00


MISSIONE, PROGRAMMA, TITOLO, CAPITOLO	RESIDUI PASSIVI AL 1/1/2018 (RS)		PAGAMENTI IN C/RESIDUI (PR)		RIACCERTAMENTO RESIDUI (R(1))		RESIDUI PASSIVI DA ESERCIZI PRECEDENTI (EP=RS-PR+R)	
	PREVISIONI DEFINITIVE DI COMPETENZA (CP)		PAGAMENTI IN C/ COMPETENZA (PC)		IMPEGNI D(2)		RESIDUI PASSIVI DA ESERCIZIO DI COMPETENZA (EC=I-PC)	
	PREVISIONI DEFINITIVE DI CASSA (CS)		TOTALE PAGAMENTI (TP=PR +PC)		FONDO PLURIENNALE VINCOLATO (FPV)(3)		TOTALE RESIDUI PASSIVI DA RIPORTARE (TR=EP+EC)	
TOTALE MISSIONI	RS	1.357.709,98	PR	1.180.744,08	R	-35.408,73	EP	141.557,17
	CP	35.990.573,77	PC	28.744.001,75	I	30.572.512,69	EC	1.828.510,94
	CS	37.348.283,75	TP	29.924.745,83	FPV	873.096,59	TR	1.970.068,11
TOTALE GENERALE DELLE SPESE	RS	1.357.709,98	PR	1.180.744,08	R	-35.408,73	EP	141.557,17
	CP	35.990.573,77	PC	28.744.001,75	I	30.572.512,69	EC	1.828.510,94
	CS	37.348.283,75	TP	29.924.745,83	FPV	873.096,59	TR	1.970.068,11

- (1) Indicare l'ammontare complessivo derivante dal riaccertamento dei residui (sia l'importo dei debiti definitivamente cancellati dalle scritture, sia l'importo dei debiti definitivamente cancellati dalle scritture, sia l'importo dei debiti definitivamente cancellati dalle scritture, sia l'importo dei debiti definitivamente cancellati dalle scritture). Non riguarda il riaccertamento di impegni di competenza dell'esercizio cui si riferisce il rendiconto. In sede di riaccertamento dei residui non può essere effettuata una rettifica in aumento dei residui passivi se non nei casi espressamente consentiti (Principio contabile applicato della contabilità finanziaria 9.1 di cui all'Allegato n. 4-2). Le rettifiche in aumento sono indicate con il segno "+", le rettifiche in riduzione sono indicate con il segno "-".
- (2) Indicare gli impegni imputati contabilmente all'esercizio cui il rendiconto si riferisce al netto dei debiti che, in occasione del riaccertamento ordinario dei residui effettuato ai sensi dell'articolo 3, comma 4, risultassero non esigibili e reimputati agli esercizi in cui le obbligazioni risultano esigibili. Nel primo esercizio di applicazione del titolo primo del decreto legislativo n. 118 del 2011, la voce "comprensivi i debiti che sono stati cancellati nell'ambito del riaccertamento straordinario dei residui" con imputazione all'esercizio.
- (3) Indicare l'importo corrispondente agli impegni imputati agli esercizi successivi finanziati con il fondo pluriennale vincolato.



**CONTO DEL BILANCIO - GESTIONE DELLE ENTRATE**

TITOLO TIPOLOGIA	DENOMINAZIONE	RESIDUI ATTIVI AL 1/1/2018		RISCOSSIONI IN C/RESIDUI		RIACCERTAMENTI RESIDUI (R)		RESIDUI ATTIVI DA ESERCIZI PRECEDENTI (EP=RS-RR+R)	
		(RS)		(RR)		(3)		RESIDUI ATTIVI DA ESERCIZIO DI COMPETENZA (EC=A-RC)	
		PREVISIONI DEFINITIVE DI COMPETENZA (CP)	PREVISIONI DEFINITIVE DI CASSA (CS)	RISCOSSIONI IN C/COMPETENZA (RC)	TOTALE RISCOSSIONI (TR=RR+RC)	ACCERTAMENTI (A)(4)	MAGGIORI O MINORI ENTRATE DI CASSA =A-CP(5)	MAGGIORI O MINORI ENTRATE DI COMPETENZA =A-CP(5)	TOTALE RESIDUI ATTIVI DA RIFORTARE (TR=EP+EC)
	FONDO PLURIENNALE VINCOLATO PER SPESE CORRENTI (1)	CP	2.243.758,24	RR	351.219,01	R	0,00	EP	696.943,06
	FONDO PLURIENNALE VINCOLATO PER SPESE IN CONTO CAPITALE (1)	CP	7.124,80	RC	8.961.084,86	A	9.741.084,86	EC	780.000,00
	UTILIZZO AVANZO DI AMMINISTRAZIONE (2)	CP	494.046,60	TR	9.312.303,87	CS	-4.916.672,77	TR	1.476.943,06
	- di cui Utilizzo Fondo anticipazioni di liquidità (DL 35/2013 e successive modifiche e rifinanziamenti) - solo per le Regioni	CP	0,00						
	FONDO DI CASSA ALL'1/1/2018	CS	3.096.041,51						
<b>TITOLO 2:</b>	<b>Trasferimenti correnti</b>								
20101	TIPOLOGIA 101: Trasferimenti correnti da Amministrazioni pubbliche	RS	1.048.162,07	RR	351.219,01	R	0,00	EP	696.943,06
		CP	13.180.814,57	RC	8.961.084,86	A	9.741.084,86	EC	780.000,00
		CS	14.228.976,64	TR	9.312.303,87	CS	-4.916.672,77	TR	1.476.943,06
<b>20000 TOTALE TITOLO 2</b>	<b>Trasferimenti correnti</b>	RS	1.048.162,07	RR	351.219,01	R	0,00	EP	696.943,06
		CP	13.180.814,57	RC	8.961.084,86	A	9.741.084,86	EC	780.000,00
		CS	14.228.976,64	TR	9.312.303,87	CS	-4.916.672,77	TR	1.476.943,06
<b>TITOLO 3:</b>	<b>Entrate straordinarie</b>								
30100	TIPOLOGIA 100: Vendita di beni e servizi e proventi derivanti dalla gestione dei beni	RS	0,00	RR	0,00	R	0,00	EP	0,00
		CP	43.401,00	RC	43.401,00	A	43.401,00	EC	0,00
		CS	43.401,00	TR	43.401,00	CS	0,00	TR	0,00
30300	TIPOLOGIA 300: Interessi attivi	RS	11.415,01	RR	11.415,01	R	0,00	EP	0,00
		CP	0,00	RC	0,00	A	8.348,35	EC	8.348,35
		CS	11.415,01	TR	11.415,01	CS	0,00	TR	8.348,35
30500	TIPOLOGIA 500: Rimborsi e altre entrate correnti	RS	43.837,27	RR	0,00	R	-1.673,03	EP	42.164,24
		CP	0,00	RC	35.152,97	A	70.583,57	EC	35.430,60
		CS	43.837,27	TR	35.152,97	CS	-8.684,30	TR	77.594,84
<b>30000 TOTALE TITOLO 3</b>	<b>Entrate straordinarie</b>	RS	55.252,28	RR	11.415,01	R	-1.673,03	EP	42.164,24
		CP	43.401,00	RC	78.553,97	A	122.332,92	EC	43.778,95
		CS	98.653,28	TR	89.968,98	CS	-8.684,30	TR	85.943,19
<b>TITOLO 9:</b>	<b>Entrate per conto terzi e partite di giro</b>								
90100	TIPOLOGIA 100: Entrate per partite di giro	RS	1.073,91	RR	1.059,80	R	0,00	EP	14,11
		CP	1.400.000,00	RC	1.028.094,35	A	1.030.615,27	EC	2.520,92
		CS	1.401.073,91	TR	1.029.154,15	CS	-371.919,76	TR	2.535,03
90200	TIPOLOGIA 200: Entrate per conto terzi	RS	26,52	RR	0,00	R	0,00	EP	26,52
		CP	18.621.428,56	RC	18.593.258,66	A	18.593.258,66	EC	0,00
		CS	18.621.455,08	TR	18.593.258,66	CS	-28.196,42	TR	26,52
<b>90000 TOTALE TITOLO 9</b>	<b>Entrate per conto terzi e partite di giro</b>	RS	1.100,43	RR	1.059,80	R	0,00	EP	40,63
		CP	20.021.428,56	RC	19.621.353,01	A	19.623.873,93	EC	2.520,92
		CS	20.022.528,99	TR	19.622.412,81	CS	-400.116,18	TR	2.561,55



TITOLO TIPOLOGIA	DENOMINAZIONE	RESIDUI ATTIVI AL 1/1/2018 (RS)		RISCOSSIONI IN C/RESIDUI (RR)		RIACCERTAMENTI RESIDUI (R) (3)		MAGGIORI O MINORI ENTRATE DI COMPETENZA =A- CPI(5)		RESIDUI ATTIVI DA ESERCIZI PRECEDENTI (EP=RS-RR+R)	
		PREVISIONI DEFINITIVE DI COMPETENZA (CP)		RISCOSSIONI IN C/ COMPETENZA (RC)		ACCERTAMENTI (A)(4)		ENTRATE DI COMPETENZA =A- CPI(5)		RESIDUI ATTIVI DA ESERCIZIO DI COMPETENZA (EC=A-RC)	
		PREVISIONI DEFINITIVE DI CASSA (CS)	TOTALE RISCOSSIONI (TR=RR +RC)	TOTALE RISCOSSIONI (TR=RR +RC)	MAGGIORI O MINORI ENTRATE DI CASSA =TR-CS(5)	TOTALE RESIDUI ATTIVI DA RIPORTARE (TR=EP+EC)					
<b>TOTALE TITOLI</b>											
		RS	RR	RR	R	-1.673,03	EP			EP	739.147,93
		CP	RC	RC	A	29.487.291,71	EC	-3.758.352,42	CP	EC	826.299,87
		CS	TR	TR	CS	-5.325.473,25	TR			TR	1.565.447,80
<b>TOTALE GENERALE DELLE ENTRATE</b>											
		RS	RR	RR	R	-1.673,03	EP			EP	739.147,93
		CP	RC	RC	A	29.487.291,71	EC	-3.758.352,42	CP	EC	826.299,87
		CS	TR	TR	CS	-5.325.473,25	TR			TR	1.565.447,80

(1) Indicare l'importo del fondo pluriennale vincolato risultante dal conto del bilancio dell'anno precedente (spesa).

(2) Indicare l'importo definitivo dell'utilizzo del risultato di amministrazione.

(3) Indicare l'importo complessivo derivante dal riaccertamento dei residui (comprensivo dell'importo dei crediti definitivamente cancellati in quanto assolutamente inesigibili, l'importo dei crediti di dubbia e difficile esazione cancellati secondo le modalità previste dal principio applicato della contabilità finanziaria 9.2). La voce comprende inoltre le rettifiche in aumento dei residui attivi effettuate a seguito della riscossione di residui attivi cancellati dalle scritture (ad es. in anni precedenti è stato cancellato un residuo attivo in quanto considerato assolutamente inesigibile. In caso di riscossione di tale credito nel corso dell'esercizio cui si riferisce il rendiconto si effettua un riaccertamento dei residui attivi in aumento). Le rettifiche in aumento sono indicate con il segno "+", le rettifiche in riduzione sono indicate con il segno "-".


(4) Indicare gli accertamenti imputati contabilmente all'esercizio cui il rendiconto si riferisce al netto dei crediti che, in occasione del riaccertamento ordinario dei residui effettuato ai sensi dell'articolo 3, comma 4, risultassero non esigibili e reimputati agli esercizi in cui le obbligazioni risultano esigibili.

(5) Le maggiori entrate sono indicate con il segno "+", le minori entrate sono indicate con il segno "-".



CONTO DEL BILANCIO - GESTIONE DELLE SPESE

MISSIONE, PROGRAMMA, TITOLO	DENOMINAZIONE				PAGAMENTI IN C/RESIDUI (PR)		RIACCERTAMENTO RESIDUI (R(I))		RESIDUI PASSIVI DA ESERCIZI PRECEDENTI (EP=RS-PR+R)	
	RESIDUI PASSIVI AL 31/12/2018 (RS)		PREVISIONI DEFINITIVE DI COMPETENZA (CP)		PAGAMENTI IN C/COMPETENZA (PC)		IMPEGNI (I)(2)		RESIDUI PASSIVI DA ESERCIZIO DI COMPETENZA (EC=L-PC)	
	RS	CP	PC	TP	PR	TP	R	I	EP	EC
DISAVANZO DI AMMINISTRAZIONE CP 0,00										
MISSIONE 01 Servizi istituzionali, generali e di gestione										
0101 PROGRAMMA 01 Organi istituzionali										
TITOLO 1 Spese correnti										
TOTALE PROGRAMMA 01										
0102 PROGRAMMA 02 Segreteria generale										
TITOLO 1 Spese correnti										
TOTALE PROGRAMMA 02										
0110 PROGRAMMA 10 Risorse umane										
TITOLO 1 Spese correnti										
TOTALE PROGRAMMA 10										
TOTALE MISSIONE 01 Servizi istituzionali, generali e di gestione										
MISSIONE 16 Agricoltura, politiche agroalimentari e pesca										
1601 PROGRAMMA 01 Sviluppo del settore agricolo e del sistema agroalimentare										
TITOLO 1 Spese correnti										
TITOLO 2 Spese in conto capitale										
TOTALE PROGRAMMA 01 Sviluppo del settore agricolo e del sistema agroalimentare										



MISSIONE, PROGRAMMA, TITOLO	DENOMINAZIONE	RESIDUI PASSIVI AL 1/1/2018 (RS)			PAGAMENTI IN C/RESIDUI (PR)		RIACCERTAMENTO RESIDUI (R/I)		ECONOMIE DI COMPETENZA (ECP=CP-I-FPV)		RESIDUI PASSIVI DA ESERCIZI PRECEDENTI (EP=RS-PR+R)	
		PREVISIONI DEFINITIVE DI COMPETENZA (CP)			PAGAMENTI IN C/COMPETENZA (PC)		IMPEGNI (I/I2)				RESIDUI PASSIVI DA ESERCIZIO DI COMPETENZA (EC=I-PC)	
		PREVISIONI DEFINITIVE DI CASSA (CS)			TOTALE PAGAMENTI (TP=PR+PC)		FONDO PLURIENNALE VINCOLATO (FPV) (3)				TOTALE RESIDUI PASSIVI DA RIPORTARE (TR=EP+EC)	
TOTALE MISSIONE 16	Agricoltura, politiche agroalimentari e pesca	RS	1.267.293,29	PR	1.094.351,38	R	-34.528,88	ECP	3.530.140,05	EP	136.413,03	
		CP	14.365.503,05	PC	8.725.592,28	I	10.135.253,53	ECP		EC	1.409.661,25	
		CS	15.632.796,34	TP	9.819.943,66	FPV	700.109,47			TR	1.548.074,28	
MISSIONE 20	FONDI E ACCANTONAMENTI											
2003 PROGRAMMA 03	Altri fondi	RS	0,00	PR	0,00	R	0,00			EP	0,00	
TITOLO 1	Spese correnti	CP	50.000,00	PC	0,00	I	0,00	ECP	0,00	EC	0,00	
		CS	50.000,00	TP	0,00	FPV	50.000,00			TR	0,00	
TOTALE PROGRAMMA 03	Altri fondi	RS	0,00	PR	0,00	R	0,00			EP	0,00	
		CP	50.000,00	PC	0,00	I	0,00	ECP	0,00	EC	0,00	
		CS	50.000,00	TP	0,00	FPV	50.000,00			TR	0,00	
TOTALE MISSIONE 20	FONDI E ACCANTONAMENTI	RS	0,00	PR	0,00	R	0,00			EP	0,00	
		CP	50.000,00	PC	0,00	I	0,00	ECP	0,00	EC	0,00	
		CS	50.000,00	TP	0,00	FPV	50.000,00			TR	0,00	
MISSIONE 99	SERVIZI PER CONTO TERZI											
9901 PROGRAMMA 01	Servizi per conto terzi - Partite di giro	RS	69.748,05	PR	66.603,91	R	0,00			EP	3.144,14	
TITOLO 7	Uscite per conto terzi e partite di giro	CP	20.021.428,56	PC	19.506.742,07	I	19.623.873,93	ECP	397.554,63	EC	117.131,86	
		CS	20.091.176,61	TP	19.573.345,98	FPV	0,00			TR	120.276,00	
TOTALE PROGRAMMA 01	Servizi per conto terzi - Partite di giro	RS	69.748,05	PR	66.603,91	R	0,00			EP	3.144,14	
		CP	20.021.428,56	PC	19.506.742,07	I	19.623.873,93	ECP	397.554,63	EC	117.131,86	
		CS	20.091.176,61	TP	19.573.345,98	FPV	0,00			TR	120.276,00	
TOTALE MISSIONE 99	SERVIZI PER CONTO TERZI	RS	69.748,05	PR	66.603,91	R	0,00			EP	3.144,14	
		CP	20.021.428,56	PC	19.506.742,07	I	19.623.873,93	ECP	397.554,63	EC	117.131,86	
		CS	20.091.176,61	TP	19.573.345,98	FPV	0,00			TR	120.276,00	
TOTALE MISSIONI		RS	1.357.709,98	PR	1.180.744,08	R	-35.408,73			EP	141.557,17	
		CP	35.990.573,77	PC	28.744.001,75	I	30.572.512,69	ECP	4.544.964,49	EC	1.828.510,94	
		CS	37.348.283,75	TP	29.924.745,83	FPV	873.096,59			TR	1.970.068,11	
TOTALE GENERALE DELLE SPESE		RS	1.357.709,98	PR	1.180.744,08	R	-35.408,73			EP	141.557,17	
		CP	35.990.573,77	PC	28.744.001,75	I	30.572.512,69	ECP	4.544.964,49	EC	1.828.510,94	
		CS	37.348.283,75	TP	29.924.745,83	FPV	873.096,59			TR	1.970.068,11	

(1) Indicare l'ammontare complessivo derivante dal riaccertamento dei residui (l'importo dei debiti definitivamente cancellati dalle scritture). Non riguarda il riaccertamento di impegni di competenza dell'esercizio cui si riferisce il rendiconto. In sede di riaccertamento dei residui non può essere effettuata una rettifica in aumento dei residui passivi se non nei casi espressamente consentiti (Principio contabile applicato della contabilità finanziaria 9.1 di cui all'Allegato n. 4-2). Le rettifiche in riduzione sono indicate con il segno "-".

(2) Indicare gli impegni imputati contabilmente all'esercizio cui il rendiconto si riferisce al netto dei debiti che, in occasione del riaccertamento ordinario dei residui effettuato ai sensi dell'articolo 3, comma 4, risultassero non esigibili e reintegrati agli esercizi in cui le obbligazioni risultano esigibili.

(3) Indicare l'importo corrispondente agli impegni imputati agli esercizi successivi finanziati con il fondo pluriennale vincolato.





CONTO DEL BILANCIO - RIEPILOGO GENERALE DELLE ENTRATE

TITOLO	RESIDUI ATTIVI AL 1/1/2018		RISCOSSIONI IN C/RESIDUI (RR)		RIACCERTAMENTI RESIDUI (R)		RESIDUI ATTIVI DA ESERCIZI PRECEDENTI (EP=RS-RR+R)	
	PREVISIONI DEFINITIVE DI COMPETENZA (CP)		RISCOSSIONI IN C/COMPETENZA (RC)		ACCERTAMENTI (A)/(4)		RESIDUI ATTIVI DA ESERCIZIO DI COMPETENZA (EC=A-RC)	
	PREVISIONI DEFINITIVE DI CASSA (CS)	TOTALE RISCOSSIONI (TR=RR+RC)	TOTALE RISCOSSIONI (TR=RR+RC)	MAGGIORI O MINORI ENTRATE DI CASSA =TR-CS(5)	MAGGIORI O MINORI ENTRATE DI COMPETENZA =A-CF(5)	TOTALE RESIDUI ATTIVI DA RIPORTARE (TR=EP+EC)		
<p>FONDO PLURIENNALE VINCOLATO PER SPESE CORRENTI (1)                      FONDO PLURIENNALE VINCOLATO PER SPESE IN CONTO CAPITALE (1)                      UTILIZZO A VANZO DI AMMINISTRAZIONE (2)                      - di cui Utilizzo Fondo anticipazioni di liquidità (DL 35/2013 e successive modifiche e rifinanziamenti)                      - solo per le Regioni                      FONDO DI CASSA ALL'1/1/2018</p>								
<p><b>TITOLO 2</b>                      Trasferimenti correnti</p>								
	RS	1.048.162,07	RR	351.219,01	R	0,00	EP	696.943,06
	CP	13.180.814,57	RC	8.961.084,86	A	9.741.084,86	EC	780.000,00
	CS	14.228.976,64	TR	9.312.303,87	CS	-4.916.672,77	TR	1.476.943,06
<p><b>TITOLO 3</b>                      Entrate extratributarie</p>								
	RS	55.252,28	RR	11.415,01	R	-1.673,03	EP	42.164,24
	CP	43.401,00	RC	78.553,97	A	122.332,92	EC	43.778,95
	CS	98.653,28	TR	89.968,98	CS	-8.684,30	TR	85.943,19
<p><b>TITOLO 9</b>                      Entrate per conto terzi e partite di giro</p>								
	RS	1.100,43	RR	1.059,80	R	0,00	EP	40,63
	CP	20.021.428,56	RC	19.621.353,01	A	19.623.873,93	EC	2.520,92
	CS	20.022.528,99	TR	19.622.412,81	CS	-400,116,18	TR	2.561,55
<p><b>TOTALE TITOLI</b></p>								
	RS	1.104.514,78	RR	363.693,82	R	-1.673,03	EP	739.147,93
	CP	33.245.644,13	RC	28.660.991,84	A	29.487.291,71	EC	826.299,87
	CS	34.350.158,91	TR	29.024.685,66	CS	-5.325.473,25	TR	1.565.447,80
<p><b>TOTALE GENERALE DELLE ENTRATE</b></p>								
	RS	1.104.514,78	RR	363.693,82	R	-1.673,03	EP	739.147,93
	CP	35.990.573,77	RC	28.660.991,84	A	29.487.291,71	EC	826.299,87
	CS	37.446.200,42	TR	29.024.685,66	CS	-5.325.473,25	TR	1.565.447,80


(1) Indicare l'importo del fondo pluriennale vincolato risultante dal conto del bilancio dell'anno precedente (spesa).

(2) Indicare l'importo definitivo dell'utilizzo del risultato di amministrazione.

(3) Indicare l'ammontare complessivo derivante dal riaccertamento dei residui (comprende l'importo dei crediti definitivamente cancellati in quanto assolutamente inesigibili, l'importo dei crediti di dubbia e difficile esazione cancellati secondo le modalità previste dal principio applicato della contabilità finanziaria 9.2). La voce comprende inoltre le rettifiche in aumento dei residui attivi effettuate a seguito della riscossione di residui attivi cancellati dalle scritture (ad es. in anni precedenti è stato cancellato un residuo attivo in quanto considerato assolutamente inesigibile. In caso di riscossione di tale credito nel corso dell'esercizio cui si riferisce il rendiconto si effettua un riaccertamento dei residui attivi in aumento). Le rettifiche in aumento sono indicate con il segno "+", le rettifiche in riduzione con il segno "-".

(4) Indicare gli accertamenti imputati contabilmente all'esercizio cui il rendiconto si riferisce al netto dei crediti che, in occasione del riaccertamento ordinario dei residui effettuato ai sensi dell'articolo 3, comma 4, risultassero non esigibili e reimputati agli esercizi in cui le obbligazioni risultano esigibili.


(5) Le maggiori entrate sono indicate con il segno "+", le minori entrate sono indicate con il segno "-".





CONTO DEL BILANCIO - RIEPILOGO GENERALE DELLE SPESE


TITOLO	DENOMINAZIONE										RESIDUI PASSIVI DA ESERCIZI PRECEDENTI (EP=RS-PR+R)	
	RESIDUI PASSIVI AL 1/1/2018 (RS)			PAGAMENTI IN C/RESIDUI (PR)			RIACCERTAMENTO RESIDUI (R/I)			ECONOMIE DI COMPETENZA (ECP=CP-I-FPV)		
	PREVISIONI DEFINITIVE DI COMPETENZA (CP)			PAGAMENTI IN C/COMPETENZA (PC)			IMPEGNI (I/I2)					
	PREVISIONI DEFINITIVE DI CASSA (CS)			TOTALE PAGAMENTI (TP=PR+PC)			FONDO PLURIENNALE VINCOLATO (FPV) (3)					
DISAVANZO DI AMMINISTRAZIONE												
	CP		0,00									
<b>TITOLO 1</b>	<i>Spese correnti</i>											
	RS	1.285.948,93	PR	1.112.127,17	R	-35.408,73					EP	138.413,03
	CP	15.803.920,41	PC	9.178.065,55	I	10.886.282,65	ECP			4.044.541,17	EC	1.708.217,10
	CS	17.089.869,34	TP	10.290.192,72	FPV	873.096,59					TR	1.846.630,13
<b>TITOLO 2</b>	<i>Spese in conto capitale</i>											
	RS	2.013,00	PR	2.013,00	R	0,00					EP	0,00
	CP	165.224,80	PC	59.194,13	I	62.356,11	ECP			102.868,69	EC	3.161,98
	CS	167.237,80	TP	61.207,13	FPV	0,00					TR	3.161,98
<b>TITOLO 7</b>	<i>Uscite per conto terzi e partite di giro</i>											
	RS	69.748,05	PR	66.603,91	R	0,00					EP	3.144,14
	CP	20.021.428,56	PC	19.506.742,07	I	19.623.873,93	ECP			397.554,63	EC	117.131,86
	CS	20.091.176,61	TP	19.573.345,98	FPV	0,00					TR	120.276,00
<b>TOTALE TITOLI</b>												
	RS	1.357.709,98	PR	1.180.744,08	R	-35.408,73					EP	141.557,17
	CP	35.990.573,77	PC	28.744.001,75	I	30.572.512,69	ECP			4.544.964,49	EC	1.828.510,94
	CS	37.348.283,75	TP	29.924.745,83	FPV	873.096,59					TR	1.970.068,11
<b>TOTALE GENERALE DELLE SPESE</b>												
	RS	1.357.709,98	PR	1.180.744,08	R	-35.408,73					EP	141.557,17
	CP	35.990.573,77	PC	28.744.001,75	I	30.572.512,69	ECP			4.544.964,49	EC	1.828.510,94
	CS	37.348.283,75	TP	29.924.745,83	FPV	873.096,59					TR	1.970.068,11






CONTO DEL BILANCIO - RIEPILOGO GENERALE DELLE SPESE PER MISSIONI

MISSIONE	DENOMINAZIONE	RESIDUI PASSIVI AL 1/1/2018 (RS)		PAGAMENTI IN C/RESIDUI (PR)		RIACCERTAMENTO RESIDUI (R/I)		RESIDUI PASSIVI DA ESERCIZI PRECEDENTI (EP=RS-PR+R)	
		PREVISIONI DEFINITIVE DI COMPETENZA (CP)		PAGAMENTI IN C/COMPETENZA (PC)		IMPEGNI (I/I2)		RESIDUI PASSIVI DA ESERCIZIO DI COMPETENZA (EC=CP-I-PPV)	
		PREVISIONI DEFINITIVE DI CASSA (CS)		TOTALE PAGAMENTI (TP=PR+PC)		FONDO PLURIENNALE VINCOLATO (FPV) (3)		TOTALE RESIDUI PASSIVI DA RIPORTARE (TR=EP+EC)	
		CP	0,00	CP	0,00	CP	0,00	EP	0,00
<b>DISAVANZO DI AMMINISTRAZIONE</b>									
<b>MISSIONE 01</b>	<i>Servizi istituzionali, generali e di gestione</i>	RS	20.668,64	PR	19.788,79	R	-879,85	EP	0,00
		CP	1.553.642,16	PC	511.667,40	I	813.385,23	EC	301.717,83
		CS	1.574.310,80	TP	531.456,19	FPV	122.987,12	TR	301.717,83
<b>MISSIONE 16</b>	<i>Agricoltura, politiche agroalimentari e pesca</i>	RS	1.367.293,29	PR	1.094.351,38	R	-34.528,88	EP	138.413,03
		CP	14.365.503,05	PC	8.725.592,28	I	10.135.253,53	EC	1.409.661,25
		CS	15.632.796,34	TP	9.819.943,66	FPV	700.109,47	TR	1.548.074,28
<b>MISSIONE 20</b>	<i>FONDI E ACCANTONAMENTI</i>	RS	0,00	PR	0,00	R	0,00	EP	0,00
		CP	50.000,00	PC	0,00	I	0,00	EC	0,00
		CS	50.000,00	TP	0,00	FPV	50.000,00	TR	0,00
<b>MISSIONE 99</b>	<i>SERVIZI PER CONTO TERZI</i>	RS	69.748,05	PR	66.603,91	R	0,00	EP	3.144,14
		CP	20.021.428,56	PC	19.506.742,07	I	19.623.873,93	EC	117.131,86
		CS	20.091.176,61	TP	19.573.345,98	FPV	0,00	TR	120.276,00
<b>TOTALE MISSIONI</b>		RS	1.357.709,98	PR	1.180.744,08	R	-35.408,73	EP	141.557,17
		CP	35.990.573,77	PC	28.744.001,75	I	30.572.512,69	EC	1.828.510,94
		CS	37.348.283,75	TP	29.924.745,83	FPV	873.096,59	TR	1.970.068,11
<b>TOTALE GENERALE DELLE SPESE</b>		RS	1.357.709,98	PR	1.180.744,08	R	-35.408,73	EP	141.557,17
		CP	35.990.573,77	PC	28.744.001,75	I	30.572.512,69	EC	1.828.510,94
		CS	37.348.283,75	TP	29.924.745,83	FPV	873.096,59	TR	1.970.068,11





QUADRO GENERALE RIASSUNTIVO

ENTRATE	ACCERTAMENTI	INCASSI	SPESE	IMPEGNI	PAGAMENTI
FONDO DI CASSA ALL'INIZIO DELL'ESERCIZIO					
UTILIZZO A VANZO DI AMMINISTRAZIONE	494.046,60	3.096.041,51	DISAVANZO DI AMMINISTRAZIONE	0,00	
- DI CUI UTILIZZO FONDO ANTICIPAZIONI DI LIQUIDITÀ (DL 35/2013 E SUCCESSIVE MODIFICHE E RIFINANZIAMENTI) - SOLO PER LE REGIONI	0,00				
FONDO PLURIENNALE VINCOLATO DI PARTE CORRENTE (1)	2.243.758,24	9.312.303,87	TITOLO 1 - SPESE CORRENTI	10.886.282,65	10.290.192,72
FONDO PLURIENNALE VINCOLATO IN C/CAPITALE (1)	7.124,80	89.968,98	FONDO PLURIENNALE VINCOLATO DI PARTE CORRENTE (2)	873.096,59	
TITOLO 2 - TRASFERIMENTI CORRENTI	9.741.084,86		TITOLO 2 - SPESE IN CONTO CAPITALE	62.356,11	61.207,13
TITOLO 3 - ENTRATE EXTRATRIBUTARIE	122.332,92		FONDO PLURIENNALE VINCOLATO IN C/CAPITALE (2)	0,00	
TOTALE ENTRATE FINALI	9.863.417,78	9.402.272,85	TOTALE SPESE FINALI	11.821.735,35	10.351.399,85
TITOLO 9 - ENTRATE PER CONTO TERZI E PARTITE DI GIRO	19.623.873,93	19.622.412,81	- DI CUI FONDO ANTICIPAZIONI DI LIQUIDITÀ (DL 35/2013 E SUCCESSIVE MODIFICHE E RIFINANZIAMENTI)	0,00	
Totale entrate dell'esercizio	29.487.291,71	29.024.685,66	TITOLO 7 - USCITE PER CONTO TERZI E PARTITE DI GIRO	19.623.873,93	19.573.345,98
TOTALE COMPLESSIVO ENTRATE	32.232.221,35	32.120.727,17	Totale spese dell'esercizio	31.445.609,28	29.934.745,83
DISAVANZO DELL'ESERCIZIO	0,00		TOTALE COMPLESSIVO SPESE	31.445.609,28	29.934.745,83
			AVANZO DI COMPETENZA/FONDO DI CASSA	786.612,07	2.195.981,34
TOTALE A PAREGGIO	32.232.221,35	32.120.727,17	TOTALE A PAREGGIO	32.232.221,35	32.120.727,17

(1) Indicare l'importo iscritto in entrata del conto del bilancio alla corrispondente voce riguardante il fondo pluriennale vincolato.  
 (2) Indicare l'importo complessivo delle voci relative al corrispondente fondo pluriennale vincolato risultante in spesa del conto del bilancio.








**CONTO DEL BILANCIO  
EQUILIBRI DI BILANCIO  
(solo per le Regioni)\***

EQUILIBRI DI BILANCIO		COMPETENZA (ACCERTAMENTI E IMPEGNI IMPUTATI ALL'ESERCIZIO)
Utilizzo risultato di amministrazione destinata al finanziamento delle spese correnti e al rimborso di prestiti	(+)	0,00
Ripiano disavanzo di amministrazione esercizio precedente <sup>(1)</sup>	(-)	0,00
Fondo pluriennale vincolato per spese correnti iscritto in entrata	(+)	2.243.758,24
Entrate titoli 1-2-3	(+)	9.863.417,78
Entrate in conto capitale per Contributi agli investimenti direttamente destinati al rimborso dei prestiti da amministrazioni pubbliche <sup>(2)</sup>	(+)	0,00
Entrate Titolo 4.03 - Altri trasferimenti in conto capitale	(+)	0,00
Entrate in c/capitale destinate all'estinzione anticipata di prestiti <sup>(3)</sup>	(+)	0,00
Entrate per accensioni di prestiti destinate all'estinzione anticipata di prestiti	(+)	0,00
Entrate di parte capitale destinate a spese correnti in base a specifiche disposizioni di legge o dei principi contabili	(+)	0,00
Spese correnti	(-)	10.886.282,65
Fondo pluriennale vincolato di parte corrente (di spesa) <sup>(4)</sup>	(-)	873.096,59
Spese Titolo 2.04 - Altri trasferimenti in conto capitale	(-)	0,00
Variazioni di attività finanziarie (se negativo) <sup>(5)</sup>	(-)	0,00
Rimborso prestiti	(-)	0,00
- di cui Fondo anticipazioni di liquidità (DL 35/2013 e successive modifiche e rifinanziamenti)		0,00
- di cui per estinzione anticipata di prestiti		0,00
<b>A) Equilibrio di parte corrente</b>		<b>347.796,78</b>
Utilizzo risultato di amministrazione per il finanziamento di spese d'investimento	(+)	0,00
Fondo pluriennale vincolato per spese in conto capitale iscritto in entrata	(+)	7.124,80
Entrate in conto capitale (titolo 4)	(+)	0,00
Entrate Titolo 5.01.01 - Alienazioni di partecipazioni	(+)	0,00
Entrate per accensione prestiti (titolo 6)	(+)	0,00
Entrate in conto capitale per Contributi agli investimenti direttamente destinati al rimborso di prestiti da amministrazioni pubbliche <sup>(2)</sup>	(-)	0,00
Entrate in c/capitale destinate all'estinzione anticipata di prestiti <sup>(3)</sup>	(-)	0,00
Entrate di parte capitale destinate a spese correnti in base a specifiche disposizioni di legge o dei principi contabili	(-)	0,00
Entrate per accensioni di prestiti destinate all'estinzione anticipata di prestiti	(-)	0,00
Entrate Titolo 4.03 - Altri trasferimenti in conto capitale	(-)	0,00
Spese in conto capitale	(-)	62.356,11
Fondo pluriennale vincolato in c/capitale (di spesa) <sup>(4)</sup>	(-)	0,00
Spese Titolo 2.04 - Altri trasferimenti in conto capitale	(+)	0,00
Spese Titolo 3.01.01 - Acquisizioni di partecipazioni e conferimenti di capitale	(-)	0,00
Disavanzo pregresso derivante da debito autorizzato e non contratto	(-)	0,00
Variazioni di attività finanziarie (se positivo) <sup>(5)</sup>	(+)	0,00
<b>B) Equilibrio di parte capitale</b>		<b>-55.231,31</b>
Utilizzo risultato di amministrazione per l'incremento di attività finanziarie <sup>(6)</sup>	(+)	0,00
Entrate titolo 5.00 - Entrate da riduzione di attività finanziarie	(+)	0,00
Spese titolo 3.00 - Spese per incremento attività finanziarie	(-)	0,00
Entrate Titolo 5.01.01 - Alienazioni di partecipazioni	(-)	0,00
Spese Titolo 3.01.01 - Acquisizioni di partecipazioni e conferimenti di capitale	(+)	0,00
<b>C) Variazioni attività finanziaria</b>		<b>0,00</b>
<b>EQUILIBRIO FINALE (D=A+B)</b>		<b>292.565,47</b>

**Saldo corrente ai fini della copertura degli investimenti pluriennali delle Regioni a statuto ordinario**

A) Equilibrio di parte corrente		347.796,78
Utilizzo risultato di amministrazione destinato al finanziamento di spese correnti e al rimborso di prestiti	(-)	0,00
Entrate non ricorrenti che non hanno dato copertura a impegni	(-)	0,00
Fondo pluriennale vincolato per spese correnti iscritto in entrata al netto delle componenti non vincolate derivanti dal riaccertamento ord.	(-)	0,00
Entrate titoli 1-2-3 non sanitarie con specifico vincolo di destinazione	(-)	0,00
Entrate titoli 1-2-3 destinate al finanziamento del SSN	(-)	0,00
Spese correnti non sanitarie finanziate da entrate con specifico vincolo di destinazione <sup>(7)</sup>	(+)	0,00
Fondo pluriennale vincolato di parte corrente (di spesa) al netto delle componenti non vincolate derivanti dal riaccertamento ord.	(+)	0,00
Spese correnti finanziate da entrate destinate al SSN	(+)	0,00
<b>Equilibrio di parte corrente ai fini della copertura degli investimenti plurienn.</b>		<b>347.796,78</b>

- (1) Escluso il disavanzo derivante dal debito autorizzato e non contratto.  
(2) Corrispondono alle entrate in conto capitale relative ai soli contributi agli investimenti destinati al rimborso prestiti corrispondenti alla voce del piano dei conti finanziario con codifica E.4.02.06.00.000.  
(3) Il corrispettivo della cessione di beni immobili può essere destinato all'estinzione anticipata di prestiti - principio applicato della contabilità finanziaria 3.13.  
(4) Indicare l'importo dello stanziamento definitivo.  
(5) Indicare l'importo della lettera C).  
(6) Nel rispetto delle priorità previste dall'ordinamento.  
(7) Le spese correnti finanziate da entrate con specifico vincolo di destinazione comprendono quelle finanziate da entrate vincolate accertate nell'esercizio e da FPV d'entrata.





## PROSPETTO DIMOSTRATIVO DEL RISULTATO DI AMMINISTRAZIONE

		GESTIONE		
		RESIDUI	COMPETENZA	TOTALE
FONDO CASSA AL 1° GENNAIO				3.096.041,51
RISCOSSIONI	(+)	363.693,82	28.660.991,84	29.024.685,66
PAGAMENTI	(-)	1.180.744,08	28.744.001,75	29.924.745,83
SALDO DI CASSA AL 31 DICEMBRE	(=)			2.195.981,34
PAGAMENTI PER AZIONI ESECUTIVE NON REGOLARIZZATE AL 31 DICEMBRE	(-)			0,00
FONDO DI CASSA AL 31 DICEMBRE	(=)			2.195.981,34
RESIDUI ATTIVI	(+)	739.147,93	826.299,87	1.565.447,80
<i>DI CUI DERIVANTI DA ACCERTAMENTI DI TRIBUTI EFFETTUATI SULLA BASE DELLA STIMA DEL DIPARTIMENTO DELLE FINANZE</i>				0,00
RESIDUI PASSIVI	(-)	141.557,17	1.828.510,94	1.970.068,11
FONDO PLURIENNALE VINCOLATO PER SPESE CORRENTI <sup>(1)</sup>	(-)			873.096,59
FONDO PLURIENNALE VINCOLATO PER SPESE IN CONTO CAPITALE <sup>(1)</sup>	(-)			0,00
<b>RISULTATO DI AMMINISTRAZIONE AL 31/12/2018 (A)<sup>(2)</sup></b>	<b>(=)</b>			<b>918.264,44</b>

Composizione del risultato di amministrazione al 31 dicembre 2018:	
<b>Parte accantonata <sup>(3)</sup></b>	
Fondo crediti di dubbia esigibilità al 31/12/2018 <sup>(4)</sup>	0,00
Accantonamento residui perenti al 31/12/2018 (solo per le regioni) <sup>(5)</sup>	0,00
Fondo anticipazioni liquidità DL 35 del 2013 e successive modifiche e rifinanziamenti	0,00
Fondo perdite società partecipate	0,00
Fondo contenzioso	0,00
Altri accantonamenti	159.437,00
<b>Totale parte accantonata (B)</b>	<b>159.437,00</b>
<b>Parte vincolata</b>	
Vincoli derivanti da leggi e dai principi contabili	59.048,05
Vincoli derivanti da trasferimenti	0,00
Vincoli derivanti dalla contrazione di mutui	0,00
Vincoli formalmente attribuiti dall'ente	0,00
Altri vincoli	0,00
<b>Totale parte vincolata (C)</b>	<b>59.048,05</b>
<b>Parte destinata agli investimenti</b>	
<b>Totale parte destinata agli investimenti (D)</b>	<b>0,00</b>
<b>Totale parte disponibile (E=A-B-C-D)</b>	<b>699.779,39</b>
Se E è negativo, tale importo è iscritto tra le spese del bilancio di previsione come disavanzo da ripianare <sup>(6)</sup>	

(1) Indicare l'importo del fondo pluriennale vincolato risultante dal conto del bilancio (in spesa).

(2) Se negativo, le regioni indicano in nota la quota del disavanzo corrispondente al debito autorizzato e non contratto, distintamente da quella derivante dalla gestione ordinaria.

(3) Non comprende il fondo pluriennale vincolato.

(4) Indicare l'importo del Fondo crediti di dubbia esigibilità risultante dall'allegato 8 c).

(5) Solo per le regioni Indicare l'importo dell'accantonamento per residui perenti al 31 dicembre.2018

(6) In caso di risultato negativo, le regioni indicano in nota la quota del disavanzo corrispondente al debito autorizzato e non contratto, distintamente da quella derivante dalla gestione ordinaria e iscrivono nel passivo del bilancio di previsione N l'importo di cui alla lettera E, distinguendo le due componenti del disavanzo. A decorrere dal 2016 si fa riferimento all'ammontare del debito autorizzato alla data del 31 dicembre 2015.





COMPOSIZIONE PER MISSIONI E PROGRAMMI DEL FONDO PLURIENNALE VINCOLATO DELL'ESERCIZIO 2018 DI RIFERIMENTO DEL BILANCIO 2018\*

MISSIONI E PROGRAMMI	Fondo pluriennale vincolato al 31 dicembre dell'esercizio 2017	Spese impegnate negli esercizi precedenti e imputate all'esercizio 2018 e coperte dal fondo pluriennale vincolato	Riaccertamento degli impegni di cui alla lettera b) effettuata nel corso dell'esercizio 2018 (cd. economie di impegno)	Riaccertamento degli impegni di cui alla lettera b) effettuata nel corso dell'esercizio 2018 (cd. economie di impegno)	Quota del fondo pluriennale vincolato al 31 dicembre dell'esercizio 2017 rinviata all'esercizio 2019 e successivi	Spese impegnate nell'esercizio 2018 con imputazione all'esercizio 2019 e coperte dal fondo pluriennale vincolato	Spese impegnate nell'esercizio 2018 con imputazione all'esercizio 2020 e coperte dal fondo pluriennale vincolato	Spese impegnate nell'esercizio 2018 con imputazione a esercizi successivi a quelli considerati nel bilancio pluriennale e coperte dal fondo pluriennale vincolato	Fondo pluriennale vincolato al 31 dicembre dell'esercizio 2018
	(a)	(b)	(x)	(y)	(c) = (a) - (b) - (x) - (y)	(d)	(e)	(f)	(g) = (c) + (d) + (e) + (f)
<b>01 MISSIONE 01 - Servizi istituzionali, generali e di gestione</b>									
02 Segreteria generale	162.852,16	43.255,16	119.597,00	0,00	0,00	1.409,50	0,00	0,00	1.409,50
10 Risorse umane	322.576,08	298.327,56	24.248,52	0,00	0,00	121.577,62	0,00	0,00	121.577,62
<b>TOTALE MISSIONE 01 - Servizi istituzionali, generali e di gestione</b>	<b>485.428,24</b>	<b>341.582,72</b>	<b>143.845,52</b>	<b>0,00</b>	<b>0,00</b>	<b>122.987,12</b>	<b>0,00</b>	<b>0,00</b>	<b>122.987,12</b>
<b>16 MISSIONE 16 - Agricoltura, politiche agroalimentari e pesca</b>									
01 Sviluppo del settore agricolo e del sistema agroalimentare	1.765.454,80	1.622.970,98	142.483,82	0,00	0,00	700.109,47	0,00	0,00	700.109,47
<b>TOTALE MISSIONE 16 - Agricoltura, politiche agroalimentari e pesca</b>	<b>1.765.454,80</b>	<b>1.622.970,98</b>	<b>142.483,82</b>	<b>0,00</b>	<b>0,00</b>	<b>700.109,47</b>	<b>0,00</b>	<b>0,00</b>	<b>700.109,47</b>
<b>20 MISSIONE 20 - FONDI E ACCANTONAMENTI</b>									
03 Altri fondi	0,00	0,00	0,00	0,00	0,00	50.000,00	0,00	0,00	50.000,00
<b>TOTALE MISSIONE 20 - FONDI E ACCANTONAMENTI</b>	<b>0,00</b>	<b>0,00</b>	<b>0,00</b>	<b>0,00</b>	<b>0,00</b>	<b>50.000,00</b>	<b>0,00</b>	<b>0,00</b>	<b>50.000,00</b>
<b>TOTALE</b>	<b>2.250.883,04</b>	<b>1.964.553,70</b>	<b>286.329,34</b>	<b>0,00</b>	<b>0,00</b>	<b>873.096,59</b>	<b>0,00</b>	<b>0,00</b>	<b>873.096,59</b>

\* Indicare gli anni di riferimento 2018, 2019 e 2020.

- (a) Indicare l'importo del fondo pluriennale vincolato risultante dal consuntivo dell'anno precedente. Nel primo esercizio di applicazione del titolo primo del D.Lgs 118/2011 la voce indica l'importo del fondo pluriennale vincolato definito in occasione del riaccertamento straordinario dei residui, pari alla differenza tra gli impegni cancellati e reimputati all'esercizio e agli esercizi successivi e gli accertamenti cancellati e reimputati all'esercizio e agli esercizi successivi.
- (b) Indicare l'importo degli impegni assunti negli esercizi precedenti e reimputati all'esercizio cui si riferisce il rendiconto finanziario dal FPV. Nel primo esercizio di applicazione del titolo primo del D.Lgs 118/2011 è indicata la differenza tra gli impegni reimputati all'esercizio e gli accertamenti reimputati al medesimo esercizio.
- (x) Indicare le economie registrate nel corso dell'esercizio verificate in sede di rendiconto, sugli impegni finanziati dal fondo pluriennale vincolato indicati dalla lettera b).
- (d), (e), (f) Indicare gli impegni assunti nel corso dell'esercizio 2018 con imputazione all'esercizio 2019 (colonna d), all'esercizio 2020 (colonna e), e agli esercizi successivi (colonna f), formalmente in attesa ai sensi dell'art. 53, comma 2, del citato decreto legislativo n. 163 del 2006, riguardanti le spese di investimento per lavori pubblici, di cui all'art. 3 comma 7 del decreto legislativo 12 aprile 2006, n.163 "Codice dei contratti pubblici", esigibili negli esercizi successivi.



COMPOSIZIONE PER MISSIONI E PROGRAMMI DEL FONDO PLURIENNALE VINCOLATO DELL'ESERCIZIO 2019 DI RIFERIMENTO DEL BILANCIO 2018\*

MISSIONI E PROGRAMMI	Fondo pluriennale vincolato al 31 dicembre dell'esercizio 2018	Spese impegnate negli esercizi precedenti e imputate all'esercizio 2019 e coperte dal fondo pluriennale vincolato	Riaccompartimento degli impegni di cui alla lettera b) effettuata nel corso dell'esercizio 2019 (cd. economie di impegno)	Riaccompartimento degli impegni di cui alla lettera b) effettuata nel corso dell'esercizio 2019 (cd. economie di impegno) su impegni pluriennali finanziati dal FPV e imputati agli esercizi successivi a 2019	Quota del fondo pluriennale vincolato al 31 dicembre dell'esercizio 2018 rinviata all'esercizio 2020 e successivi	Spese impegnate nell'esercizio 2019 con imputazione all'esercizio 2020 e coperte dal fondo pluriennale vincolato	Spese impegnate nell'esercizio 2019 con imputazione all'esercizio 2021 e coperte dal fondo pluriennale vincolato	Spese impegnate nell'esercizio 2019 con imputazione a esercizi successivi a quelli considerati nel bilancio pluriennale e coperte dal fondo pluriennale vincolato	Fondo pluriennale vincolato al 31 dicembre dell'esercizio 2019
	(a)	(b)	(x)	(y)	(c) = (a) - (b) - (x) - (y)	(d)	(c)	(f)	(g) = (c) + (d) + (e) + (f)
<b>01 MISSIONE 01 - Servizi Istituzionali, generali e di gestione</b>									
02 Segreteria generale	1.409,50	0,00	0,00	0,00	1.409,50	0,00	0,00	0,00	1.409,50
10 Risorse umane	121.577,62	0,00	0,00	0,00	121.577,62	0,00	0,00	0,00	121.577,62
<b>TOTALE MISSIONE 01 - Servizi Istituzionali, generali e di gestione</b>	<b>122.987,12</b>	<b>0,00</b>	<b>0,00</b>	<b>0,00</b>	<b>122.987,12</b>	<b>0,00</b>	<b>0,00</b>	<b>0,00</b>	<b>122.987,12</b>
<b>16 MISSIONE 16 - Agricoltura, politiche agroalimentari e pesca</b>									
01 Sviluppo del settore agricolo e del sistema agroalimentare	700.109,47	0,00	0,00	0,00	700.109,47	0,00	0,00	0,00	700.109,47
<b>TOTALE MISSIONE 16 - Agricoltura, politiche agroalimentari e pesca</b>	<b>700.109,47</b>	<b>0,00</b>	<b>0,00</b>	<b>0,00</b>	<b>700.109,47</b>	<b>0,00</b>	<b>0,00</b>	<b>0,00</b>	<b>700.109,47</b>
<b>20 MISSIONE 20 - FONDI E ACCANTONAMENTI</b>									
03 Altri fondi	50.000,00	0,00	0,00	0,00	50.000,00	0,00	0,00	0,00	50.000,00
<b>TOTALE MISSIONE 20 - FONDI E ACCANTONAMENTI</b>	<b>50.000,00</b>	<b>0,00</b>	<b>0,00</b>	<b>0,00</b>	<b>50.000,00</b>	<b>0,00</b>	<b>0,00</b>	<b>0,00</b>	<b>50.000,00</b>
<b>TOTALE</b>	<b>873.096,59</b>	<b>0,00</b>	<b>0,00</b>	<b>0,00</b>	<b>873.096,59</b>	<b>0,00</b>	<b>0,00</b>	<b>0,00</b>	<b>873.096,59</b>

\* Indicare gli anni di riferimento 2018, 2019 e 2020.  
 (a) Indicare l'importo del fondo pluriennale vincolato risultante dal consuntivo dell'anno precedente. Nel primo esercizio di applicazione del titolo primo del D.Lgs. 118/2011 la voce indica l'importo del fondo pluriennale vincolato definito in occasione del riaccertamento straordinario dei residui, pari alla differenza tra gli impegni cancellati e reimputati all'esercizio e agli esercizi successivi e gli accertamenti cancellati e reimputati all'esercizio e agli esercizi successivi.  
 (b) Indicare l'importo degli impegni assunti negli esercizi precedenti e imputati all'esercizio cui si riferisce il rendiconto finanziati dal FPV. Nel primo esercizio di applicazione del titolo primo del D.Lgs. 118/2011 è indicata la differenza tra gli impegni reimputati all'esercizio e gli accertamenti reimputati al medesimo esercizio.  
 (x) Indicare le economie, registrate nel corso dell'esercizio 2019 (colonna d), all'esercizio 2020 (colonna e), e agli esercizi successivi (colonna f), comprese le spese prenotate sulla base della gara per l'affidamento dei lavori, formalmente indetta ai sensi dell'art. 53, comma 2, del citato decreto legislativo n. 163 del 2006, riguardanti le spese di investimento per lavori pubblici, di cui all'art. 3 comma 7 del decreto legislativo 12 aprile 2006, n.163 "Codice dei contratti pubblici", estigibili negli esercizi successivi.  
 (d), (e), (f) Indicare gli impegni assunti nel corso dell'esercizio 2018 con imputazione all'esercizio 2019 (colonna d), all'esercizio 2020 (colonna e), e agli esercizi successivi (colonna f), comprese le spese prenotate sulla base della gara per l'affidamento dei lavori, formalmente indetta ai sensi dell'art. 53, comma 2, del citato decreto legislativo n. 163 del 2006, riguardanti le spese di investimento per lavori pubblici, di cui all'art. 3 comma 7 del decreto legislativo 12 aprile 2006, n.163 "Codice dei contratti pubblici", estigibili negli esercizi successivi.



\* Indicare gli anni di riferimento 2018, 2019 e 2020.

- (a) Indicare l'importo del fondo pluriennale vincolato risultante dal consuntivo dell'anno precedente. Nel primo esercizio di applicazione del titolo primo del D.Lgs. 118/2011 la voce indica l'importo del fondo pluriennale vincolato definito in occasione del riaccertamento straordinario dei residui, pari alla differenza tra gli impegni cancellati e reimputati all'esercizio e agli esercizi successivi e gli accertamenti cancellati e reimputati all'esercizio e agli esercizi successivi.
- (b) Indicare l'importo degli impegni assunti negli esercizi precedenti e imputati all'esercizio cui si riferisce il rendiconto finanziati dal FPV. Nel primo esercizio di applicazione del titolo primo del D.Lgs. 118/2011 è indicata la differenza tra gli impegni reimputati all'esercizio e gli accertamenti reimputati al medesimo esercizio.
- (x) Indicare le economie registrate nel corso dell'esercizio e verificate in sede di rendiconto, sugli impegni finanziati dal fondo pluriennale vincolato indicati dalla lettera b.
- (d) Indicare gli impegni assunti nel corso dell'esercizio 2018 con imputazione all'esercizio 2019 (colonna d), all'esercizio 2020 (colonna e), e agli esercizi successivi (colonna f), comprese le spese prenotate sulla base della gara per l'affidamento dei lavori, formalmente indetta ai sensi dell'art. 53, comma 2, del citato decreto legislativo n. 163 del 2006, riguardanti le spese di investimento per lavori pubblici, di cui all'art. 3 comma 7 del decreto legislativo 12 aprile 2006, n. 163 "Codice dei contratti pubblici", esigibili negli esercizi successivi.
- (f)








Allegato c) - Fondo crediti di dubbia esigibilità

**COMPOSIZIONE DELL'ACCANTONAMENTO AL FONDO CREDITI DI DUBBIA ESIGIBILITA' \* E AL FONDO SVALUTAZIONE CREDITI**  
Esercizio finanziario 2018

TIPOLOGIA	DENOMINAZIONE	RESIDUI ATTIVI FORMATISI NELL'ESERCIZIO CUI SI RIFERISCE IL RENDICONTO (a)	RESIDUI ATTIVI DEGLI ESERCIZI PRECEDENTI (b)	TOTALE RESIDUI ATTIVI (c) = (a) + (b)	IMPORTO MINIMO DEL FONDO (d)	FONDO CREDITI DI DUBBIA ESIGIBILITA' (e)	% di accantonamento al fondo crediti di dubbia esigibilità (f) = (e) / (c)
	Trasferimenti correnti						
2010100	Tipologia 101: Trasferimenti correnti da Amministrazioni pubbliche	780.000,00	696.943,06	1.476.943,06	0,00	0,00	0,00%
2000000	TOTALE TITOLO 2	780.000,00	696.943,06	1.476.943,06	0,00	0,00	0,00%
	Entrate extratributarie						
3030000	Tipologia 300: Interessi attivi	8.348,35	0,00	8.348,35	0,00	0,00	0,00%
3050000	Tipologia 500: Rimborsi e altre entrate correnti	35.430,60	42.164,24	77.594,84	0,00	0,00	0,00%
3000000	TOTALE TITOLO 3	43.778,95	42.164,24	85.943,19	0,00	0,00	0,00%
	<b>TOTALE GENERALE</b>	<b>823.778,95</b>	<b>739.107,30</b>	<b>1.562.886,25</b>	<b>0,00</b>	<b>0,00</b>	<b>0,00%</b>
	<i>DI CUI FONDO CREDITI DI DUBBIA ESIGIBILITA' IN C/CAPITALE</i>						
	<i>DI CUI FONDO CREDITI DI DUBBIA ESIGIBILITA' DI PARTE CORRENTE (n)</i>	823.778,95	739.107,30	1.562.886,25	0,00	0,00	0,00%

COMPOSIZIONE FONDO SVALUTAZIONE CREDITI	TOTALE CREDITI	FONDO SVALUTAZIONE CREDITI
RESIDUI ATTIVI NEL CONTO DEL BILANCIO	1.562.886,25	0,00
CREDITI STRALCIATI DAL CONTO DEL BILANCIO	0,00	0,00
<b>TOTALE</b>	<b>1.562.886,25</b>	<b>0,00</b>

- \* Il fondo crediti di dubbia esigibilità è un accantonamento del risultato di amministrazione. Non richiedono l'accantonamento a tale fondo: a) i trasferimenti da altre Amministrazioni pubbliche e dall'Unione europea; b) i crediti assistiti da fidejussione; c) le entrate tributarie che, sulla base dei nuovi principi contabili, sono accertate per cassa.
- (e) Gli importi della colonna (e) non devono essere inferiori a quelli della colonna (d); se sono superiori le motivazioni della differenza sono indicate nella relazione al rendiconto. Il totale generale della colonna (f) corrisponde all'importo del fondo crediti di dubbia esigibilità accantonato nel risultato di amministrazione.
- (g) Indicare il totale generale della colonna c).
- (h) Indicare il totale generale della colonna e).
- (i) Indicare l'importo complessivo dei crediti stralciati dal conto del bilancio nell'esercizio in corso e negli esercizi precedenti.
- (l) corrisponde all'importo della cella (i).
- (m) trattasi solo degli accertamenti di entrate riguardanti i titoli 5, 6, 7.
- (n) comprende anche l'accantonamento riguardante i crediti del titolo 5.





**Allegato d) al Rendiconto - Entrate per categorie**  
**PROSPETTO DELLE ENTRATE DI BILANCIO PER TITOLI, TIPOLOGIE E CATEGORIE REGIONI (\*)**  
**ACCERTAMENTI 2018**

TITOLO TIPOLOGIA CATEGORIA	DENOMINAZIONE	ACCERTAMENTI	di cui entrate accertate non ricorrenti	RISCOSSIONI IN C/ COMPETENZA	RISCOSSIONI IN C/ RESIDUI
	<i>Trasferimenti correnti</i>				
2010100	TIPOLOGIA: 101 Trasferimenti correnti da Amministrazioni pubbliche	9.741.084,86	9.741.084,86	8.961.084,86	351.219,01
2010101	Trasferimenti correnti da Amministrazioni Centrali	936.299,55	936.299,55	936.299,55	0,00
2010102	Trasferimenti correnti da Amministrazioni Locali	8.384.156,15	8.384.156,15	8.024.156,15	0,00
2010104	Trasferimenti correnti da organismi interni e/o unità locali della amministrazione	420.629,16	420.629,16	629,16	351.219,01
2000000	<b>TOTALE TITOLO 2</b>	<b>9.741.084,86</b>	<b>9.741.084,86</b>	<b>8.961.084,86</b>	<b>351.219,01</b>
	<i>Entrate extratributarie</i>				
3010000	TIPOLOGIA: 100 Vendita di beni e servizi e proventi derivanti dalla gestione dei beni	43.401,00	43.401,00	43.401,00	0,00
3010200	Entrate dalla vendita e dall'erogazione di servizi	43.401,00	43.401,00	43.401,00	0,00
3030000	TIPOLOGIA: 300 Interessi attivi	8.348,35	8.348,35	0,00	11.415,01
3030300	Altri interessi attivi	8.348,35	8.348,35	0,00	11.415,01
3050000	TIPOLOGIA: 500 Rimborsi e altre entrate correnti	70.583,57	70.583,57	35.152,97	0,00
3050200	Rimborsi in entrata	70.583,57	70.583,57	35.152,97	0,00
3000000	<b>TOTALE TITOLO 3</b>	<b>122.332,92</b>	<b>122.332,92</b>	<b>78.553,97</b>	<b>11.415,01</b>
	<i>Entrate per conto terzi e partite di giro</i>				
9010000	TIPOLOGIA: 100 Entrate per partite di giro	1.030.615,27	1.030.615,27	1.028.094,35	1.059,80
9010100	Altre ritenute	442.621,63	442.621,63	442.621,63	0,00
9010200	Ritenute su redditi da lavoro dipendente	576.723,00	576.723,00	576.723,00	0,00
9019900	Altre entrate per partite di giro	11.270,64	11.270,64	8.749,72	1.059,80
9020000	TIPOLOGIA: 200 Entrate per conto terzi	18.593.258,66	18.593.258,66	18.593.258,66	0,00
9029900	Altre entrate per conto terzi	18.593.258,66	18.593.258,66	18.593.258,66	0,00
9000000	<b>TOTALE TITOLO 9</b>	<b>19.623.873,93</b>	<b>19.623.873,93</b>	<b>19.621.353,01</b>	<b>1.059,80</b>

TITOLO TIPOLOGIA CATEGORIA	DENOMINAZIONE	ACCERTAMENTI	<i>di cui entrate accertate non ricorrenti</i>	RISCOSSIONI IN C/ COMPETENZA	RISCOSSIONI IN C/ RESIDUI
	<b>TOTALE TITOLI</b>	29.487.291,71	29.487.291,71	28.660.991,84	363.693,82

(\*) Gli enti adeguano il prospetto a seguito dell'aggiornamento del piano dei conti integrato.

A handwritten signature in black ink is visible, along with a faint circular stamp or seal partially overlapping it.

**RIEPILOGO SPESE PER TITOLI E MACROAGGREGATI  
IMPEGNI 2018**

TITOLI E MACROAGGREGATI DI SPESA		Totale	- di cui non ricorrenti
<b>TITOLO 1 - Spese correnti</b>			
101	Redditi da lavoro dipendente	2.373.521,20	2.373.521,20
102	Imposte e tasse a carico dell'ente	143.342,96	143.342,96
103	Acquisto di beni e servizi	8.281.925,22	8.281.925,22
104	Trasferimenti correnti	52.352,35	52.352,35
110	Altre spese correnti	35.140,92	35.140,92
<b>100</b>	<b>TOTALE TITOLO 1</b>	<b>10.886.282,65</b>	<b>10.886.282,65</b>
<b>TITOLO 2 - Spese in conto capitale</b>			
202	Investimenti fissi lordi	62.356,11	62.356,11
<b>200</b>	<b>TOTALE TITOLO 2</b>	<b>62.356,11</b>	<b>62.356,11</b>
<b>TITOLO 7 - Uscite per conto terzi e partite di giro</b>			
701	Uscite per partite di giro	19.623.873,93	19.623.873,93
<b>700</b>	<b>TOTALE TITOLO 7</b>	<b>19.623.873,93</b>	<b>19.623.873,93</b>
<b>TOTALE</b>		<b>30.572.512,69</b>	<b>30.572.512,69</b>

(1) Gli stanziamenti di spesa riguardanti il macroaggregato "Fondi per rimborso prestiti" non possono essere impegnati e pagati.





PROSPETTO DELLE SPESE DI BILANCIO PER MISSIONI, PROGRAMMI E MACROAGGREGATI  
 SPESE CORRENTI - IMPEGNI  
 Esercizio finanziario 2019

MISSIONI E PROGRAMMI \ MACROAGGREGATI	101	102	103	104	110	TOTALE
	Redditi da lavoro dipendente	Imposte e tasse a carico dell'ente	Acquisto di beni e servizi	Trasferimenti correnti	Altre spese correnti	
<b>01 MISSIONE 01 - Servizi istituzionali, generali e di gestione</b>						
01 Organi istituzionali						0,00
02 Segreteria generale	0,00		0,00	1.409,50	0,00	1.409,50
10 Risorse umane	121.577,62		0,00			121.577,62
<b>TOTALE MISSIONE 1 - Servizi istituzionali, generali e di gestione</b>	<b>121.577,62</b>		<b>0,00</b>	<b>1.409,50</b>	<b>0,00</b>	<b>122.987,12</b>
<b>16 MISSIONE 16 - Agricoltura, politiche agroalimentari e pesca</b>						
01 Sviluppo del settore agricolo e del sistema agroalimentare	0,00	8.027,91	650.564,17		41.517,39	700.109,47
<b>TOTALE MISSIONE 16 - Agricoltura, politiche agroalimentari e pesca</b>	<b>0,00</b>	<b>8.027,91</b>	<b>650.564,17</b>		<b>41.517,39</b>	<b>700.109,47</b>
<b>20 MISSIONE 20 - FONDI E ACCANTONAMENTI</b>						
03 Altri fondi					50.000,00	50.000,00
<b>TOTALE MISSIONE 20 - FONDI E ACCANTONAMENTI</b>					<b>50.000,00</b>	<b>50.000,00</b>
<b>TOTALE MACROAGGREGATI</b>	<b>121.577,62</b>	<b>8.027,91</b>	<b>650.564,17</b>	<b>1.409,50</b>	<b>91.517,39</b>	<b>873.096,59</b>



**PROSPETTO DELLE SPESE DI BILANCIO PER MISSIONI, PROGRAMMI E MACROAGGREGATI**  
**SPESE CORRENTI - IMPEGNI**  
**Esercizio finanziario 2018**

MISSIONI E PROGRAMMI \ MACROAGGREGATI		101	102	103	104	110	TOTALE
		Redditi da lavoro dipendente	Imposte e tasse a carico dell'ente	Acquisto di beni e servizi	Trasferimenti correnti	Altre spese correnti	
<b>01</b>	<b>MISSIONE 01 - Servizi istituzionali, generali e di gestione</b>						
01	Organi istituzionali	172.355,21		23.732,69			23.732,69
02	Segreteria generale	511.811,28		51.133,70	52.352,35	2.000,00	226.707,56
10	Risorse umane	684.166,49		74.866,39	52.352,35	2.000,00	562.944,98
	<b>TOTALE MISSIONE 01 - Servizi istituzionali, generali e di gestione</b>						<b>813.385,23</b>
<b>16</b>	<b>MISSIONE 16 - Agricoltura, politiche agroalimentari e pesca</b>						
01	Sviluppo del settore agricolo e del sistema agroalimentare	1.689.354,71	143.342,96	8.207.058,83		33.140,92	10.072.897,42
	<b>TOTALE MISSIONE 16 - Agricoltura, politiche agroalimentari e pesca</b>	<b>1.689.354,71</b>	<b>143.342,96</b>	<b>8.207.058,83</b>		<b>33.140,92</b>	<b>10.072.897,42</b>
<b>20</b>	<b>MISSIONE 20 - FONDI E ACCANTONAMENTI</b>						
03	Altri fondi					0,00	0,00
	<b>TOTALE MISSIONE 20 - FONDI E ACCANTONAMENTI</b>					<b>0,00</b>	<b>0,00</b>
	<b>TOTALE MACROAGGREGATI</b>	<b>2.373.521,20</b>	<b>143.342,96</b>	<b>8.281.925,22</b>	<b>52.352,35</b>	<b>35.140,92</b>	<b>10.886.282,65</b>





PROSPETTO DELLE SPESE DI BILANCIO PER MISSIONI, PROGRAMMI E MACROAGGREGATI  
 SPESE CORRENTI - IMPEGNI  
 Esercizio finanziario 2020

MISSIONI E PROGRAMMI \ MACROAGGREGATI	101	102	103	104	110	TOTALE
	Redditi da lavoro dipendente	Imposte e tasse a carico dell'ente	Acquisto di beni e servizi	Trasferimenti correnti	Altre spese correnti	
<b>01 MISSIONE 01 - Servizi istituzionali, generali e di gestione</b>						
01 Organi istituzionali						0,00
02 Segreteria generale	0,00		0,00		0,00	0,00
10 Risorse umane	0,00		0,00			0,00
<b>TOTALE MISSIONE 1 - Servizi istituzionali, generali e di gestione</b>	0,00		0,00		0,00	0,00
<b>16 MISSIONE 16 - Agricoltura, politiche agroalimentari e pesca</b>						
01 Sviluppo del settore agricolo e del sistema agroalimentare	0,00		0,00			0,00
<b>TOTALE MISSIONE 16 - Agricoltura, politiche agroalimentari e pesca</b>	0,00		0,00			0,00
<b>20 MISSIONE 20 - FONDI E ACCANTONAMENTI</b>						
03 Altri fondi						0,00
<b>TOTALE MISSIONE 20 - FONDI E ACCANTONAMENTI</b>						0,00
<b>TOTALE MACROAGGREGATI</b>	0,00	0,00	0,00	0,00	0,00	0,00





PROSPETTO DELLE SPESE DI BILANCIO PER MISSIONI, PROGRAMMI E MACROAGGREGATI  
SPESE CORRENTI - PAGAMENTI IN C/COMPETENZA

Esercizio finanziario 2018 (\*)

MISSIONI E PROGRAMMI \ MACROAGGREGATI	101	102	103	104	110	TOTALE
	Redditi da lavoro dipendente	Imposte e tasse a carico dell'ente	Acquisto di beni e servizi	Trasferimenti correnti	Altre spese correnti	
<b>01 MISSIONE 01 - Servizi istituzionali, generali e di gestione</b>						
01 Organi istituzionali	168.647,80		20.096,82			20.096,82
02 Segreteria generale	270.243,13		327,30	52.352,35		221.000,15
10 Risorse umane	438.890,93		20.424,12	52.352,35		270.570,43
<b>TOTALE MISSIONE 01 - Servizi istituzionali, generali e di gestione</b>						<b>511.667,40</b>
<b>16 MISSIONE 16 - Agricoltura, politiche agroalimentari e pesca</b>						
01 Sviluppo del settore agricolo e del sistema agroalimentare	1.613.387,39	110.076,68	6.916.819,15		26.114,93	8.666.398,15
<b>TOTALE MISSIONE 16 - Agricoltura, politiche agroalimentari e pesca</b>	<b>1.613.387,39</b>	<b>110.076,68</b>	<b>6.916.819,15</b>		<b>26.114,93</b>	<b>8.666.398,15</b>
<b>TOTALE MACROAGGREGATI</b>	<b>2.052.278,32</b>	<b>110.076,68</b>	<b>6.937.243,27</b>	<b>52.352,35</b>	<b>26.114,93</b>	<b>9.178.065,55</b>

(\*) Allegato introdotto dal DM 1 dicembre 2015. Gli enti locali possono rinviare la decorrenza dell'aggiornamento dello schema di rendiconto all'esercizio in cui i rendiconti dei Comuni e delle Province sono acquisiti dalla banca dati delle amministrazioni pubbliche di cui all'articolo 13 della legge n. 196 del 2009 e resi disponibili a ISTAT.





PROSPETTO DELLE SPESE DI BILANCIO PER MISSIONI, PROGRAMMI E MACROAGGREGATI  
SPESE CORRENTI - PAGAMENTI C/RESIDUI

Esercizio finanziario 2018 (\*)

MISSIONI E PROGRAMMI \ MACROAGGREGATI	Redditi da lavoro dipendente	Imposte e tasse a carico dell'ente	Acquisto di beni e servizi	Altre spese correnti	TOTALE
	101	102	103	110	100
<b>01</b> <i>MISSIONE 01 - Servizi istituzionali, generali e di gestione</i>					
01 Organi istituzionali			896,65		896,65
02 Segreteria generale	1.842,53				1.842,53
10 Risorse umane	16.601,10		448,51		17.049,61
<b>TOTALE MISSIONE 1 - Servizi istituzionali, generali e di gestione</b>	<b>18.443,63</b>		<b>1.345,16</b>		<b>19.788,79</b>
<b>16</b> <i>MISSIONE 16 - Agricoltura, politiche agroalimentari e pesca</i>					
01 Sviluppo del settore agricolo e del sistema agroalimentare	68.339,96	16.537,62	997.274,15	10.186,65	1.092.338,38
<b>TOTALE MISSIONE 16 - Agricoltura, politiche agroalimentari e pesca</b>	<b>68.339,96</b>	<b>16.537,62</b>	<b>997.274,15</b>	<b>10.186,65</b>	<b>1.092.338,38</b>
<b>TOTALE MACROAGGREGATI</b>	<b>86.783,59</b>	<b>16.537,62</b>	<b>998.619,31</b>	<b>10.186,65</b>	<b>1.112.127,17</b>

(\*) Allegato introdotto dal DM 1 dicembre 2015. Gli enti locali possono rinviare la decorrenza dell'aggiornamento dello schema di rendiconto all'esercizio in cui i rendiconti dei Comuni e delle Province sono acquisiti dalla banca dati delle amministrazioni pubbliche di cui all'articolo 13 della legge n. 196 del 2009 e resi disponibili a ISTAT.





PROSPETTO DELLE SPESE DI BILANCIO PER MISSIONI, PROGRAMMI E MACROAGGREGATI  
 SPESE IN CONTO CAPITALE E SPESE PER INCREMENTO DI ATTIVITA' FINANZIARIE - IMPEGNI  
 Esercizio finanziario 2018

MISSIONI E PROGRAMMI \ MACROAGGREGATI	Investimenti fissi lordi	TOTALE Spese in conto capitale
	202	200
16 MISSIONE 16 - Agricoltura, politiche agroalimentari e pesca 01 Sviluppo del settore agricolo e del sistema agroalimentare	62.356,11 62.356,11	62.356,11 62.356,11
TOTALE MACROAGGREGATI	62.356,11	62.356,11



PROSPETTO DELLE SPESE DI BILANCIO PER MISSIONI, PROGRAMMI E MACROAGGREGATI  
 SPESE IN CONTO CAPITALE E SPESE PER INCREMENTO DI ATTIVITA' FINANZIARIE - IMPEGNI  
 Esercizio finanziario 2019

MISSIONI E PROGRAMMI \ MACROAGGREGATI	Investimenti fissi lordi	TOTALE Spese in conto capitale
	202	200
16 MISSIONE 16 - Agricoltura, politiche agroalimentari e pesca 01 Sviluppo del settore agricolo e del sistema agroalimentare	0,00 0,00	0,00 0,00
<b>TOTALE MISSIONE 16 - Agricoltura, politiche agroalimentari e pesca</b>	0,00	0,00
<b>TOTALE MACROAGGREGATI</b>	0,00	0,00





PROSPETTO DELLE SPESE DI BILANCIO PER MISSIONI, PROGRAMMI E MACROAGGREGATI  
 SPESE IN CONTO CAPITALE E SPESE PER INCREMENTO DI ATTIVITA' FINANZIARIE - IMPEGNI  
 Esercizio finanziario 2020

MISSIONI E PROGRAMMI \ MACROAGGREGATI	Investimenti fissi lordi	TOTALE Spese in conto capitale
	202	200
<i>16 MISSIONE 16 - Agricoltura, politiche agroalimentari e pesca</i>		
01 Sviluppo del settore agricolo e del sistema agroalimentare	0,00	0,00
<b>TOTALE MISSIONE 16 - Agricoltura, politiche agroalimentari e pesca</b>	<b>0,00</b>	<b>0,00</b>
<b>TOTALE MACROAGGREGATI</b>	<b>0,00</b>	<b>0,00</b>





**PROSPETTO DELLE SPESE DI BILANCIO PER MISSIONI, PROGRAMMI E MACROAGGREGATI**  
**SPESA IN CONTO CAPITALE E SPESE PER INCREMENTO DI ATTIVITA' FINANZIARIE - PAGAMENTI IN C/COMPETENZA**  
**Esercizio finanziario 2018 (\*)**

MISSIONI E PROGRAMMI \ MACROAGGREGATI	Investimenti fissi lordi	TOTALE Spese in conto capitale
	202	200
<i>16 MISSIONE 16 - Agricoltura, politiche agroalimentari e pesca</i>		
<i>01 Sviluppo del settore agricolo e del sistema agroalimentare</i>	59.194,13	59.194,13
<b>TOTALE MISSIONE 16 - Agricoltura, politiche agroalimentari e pesca</b>	<b>59.194,13</b>	<b>59.194,13</b>
<b>TOTALE MACROAGGREGATI</b>	<b>59.194,13</b>	<b>59.194,13</b>

(\*) Allegato introdotto dal DM 1 dicembre 2015. Gli enti locali possono rinviare la decorrenza dell'aggiornamento dello schema di rendiconto all'esercizio in cui i rendiconti dei Comuni e delle Province sono acquisiti, dalla banca dati delle amministrazioni pubbliche di cui all'articolo 13 della legge n. 196 del 2009 e resi disponibili a ISTAT.







**PROSPETTO DELLE SPESE DI BILANCIO PER MISSIONI, PROGRAMMI E MACROAGGREGATI**  
**SPESE IN CONTO CAPITALE E SPESE PER INCREMENTO DI ATTIVITA' FINANZIARIE - PAGAMENTI IN C/RESIDUI**  
 Esercizio finanziario 2018 (\*)

MISSIONI E PROGRAMMI \ MACROAGGREGATI	Investimenti fissi lordi	TOTALE Spese in conto capitale
	202	200
<b>16</b> <i>MISSIONE 16 - Agricoltura, politiche agroalimentari e pesca</i>		
<b>01</b> Sviluppo del settore agricolo e del sistema agroalimentare	2.013,00	2.013,00
<b>TOTALE MISSIONE 16 - Agricoltura, politiche agroalimentari e pesca</b>	<b>2.013,00</b>	<b>2.013,00</b>
<b>TOTALE MACROAGGREGATI</b>	<b>2.013,00</b>	<b>2.013,00</b>

(\*) Allegato introdotto dal DM 1 dicembre 2015. Gli enti locali possono rinviare la decorrenza dell'aggiornamento dello schema di rendiconto all'esercizio in cui i rendiconti dei Comuni e delle Province sono acquisiti dalla banca dati delle amministrazioni pubbliche di cui all'articolo 13 della legge n. 196 del 2009 e resi disponibili a ISTAT.





**PROSPETTO DELLE SPESE DI BILANCIO PER MISSIONI, PROGRAMMI E MACROAGGREGATI  
SPESE PER RIMBORSO DI PRESTITI - IMPEGNI**

Esercizio finanziario 2019

MISSIONI E PROGRAMMI \ MACROAGGREGATI	
TOTALE MACROAGGREGATI	
MISSIONI E PROGRAMMI \ MACROAGGREGATI	

(1) Gli stanziamenti di spesa riguardanti il macroaggregato "Fondi per rimborso prestiti" non possono essere impegnati e pagati.



**PROSPETTO DELLE SPESE DI BILANCIO PER MISSIONI, PROGRAMMI E MACROAGGREGATI  
SPESE PER RIMBORSO DI PRESTITI - IMPEGNI**  
Esercizio finanziario 2018

MISSIONI E PROGRAMMI \ MACROAGGREGATI	
<b>TOTALE MACROAGGREGATI</b>	
MISSIONI E PROGRAMMI \ MACROAGGREGATI	

(1) Gli stanziamenti di spesa riguardanti il macroaggregato "Fondi per rimborso prestiti" non possono essere impegnati e pagati.






PROSPETTO DELLE SPESE DI BILANCIO PER MISSIONI, PROGRAMMI E MACROAGGREGATI  
SPESE PER RIMBORSO DI PRESTITI - IMPEGNI  
Esercizio finanziario 2020

MISSIONI E PROGRAMMI \ MACROAGGREGATI	
TOTALE MACROAGGREGATI	
MISSIONI E PROGRAMMI \ MACROAGGREGATI	

(1) Gli stanziamenti di spesa riguardanti il macroaggregato "Fondi per rimborso prestiti" non possono essere impegnati e pagati.





**PROSPETTO DELLE SPESE DI BILANCIO PER MISSIONI, PROGRAMMI E MACROAGGREGATI**  
**SPESA PER SERVIZI PER CONTO TERZI E PARTITE DI GIRO - IMPEGNI**  
 Esercizio finanziario 2018

MISSIONI E PROGRAMMI A MACROAGGREGATI	Uscite per partite di giro	TOTALE
	701	700
99 MISSIONE 99 - SERVIZI PER CONTO TERZI	19.623.873,93	19.623.873,93
01 Servizi per conto terzi - Partite di giro	19.623.873,93	19.623.873,93
<b>TOTALE MISSIONE 99 - SERVIZI PER CONTO TERZI</b>		
<b>TOTALE MACROAGGREGATI</b>	19.623.873,93	19.623.873,93



PROSPETTO DELLE SPESE DI BILANCIO PER MISSIONI, PROGRAMMI E MACROAGGREGATI  
 SPESE PER SERVIZI PER CONTO TERZI E PARTITE DI GIRO - IMPEGNI  
 Esercizio finanziario 2019

	MISSIONI E PROGRAMMI \ MACROAGGREGATI	Uscite per partite di giro	TOTALE
99		701	700
01	MISSIONE 99 - SERVIZI PER CONTO TERZI	0,00	0,00
	Servizi per conto terzi - Partite di giro	0,00	0,00
	TOTALE MISSIONE 99 - SERVIZI PER CONTO TERZI	0,00	0,00
	TOTALE MACROAGGREGATI	0,00	0,00



PROSPETTO DELLE SPESE DI BILANCIO PER MISSIONI, PROGRAMMI E MACROAGGREGATI  
 SPESE PER SERVIZI PER CONTO TERZI E PARTITE DI GIRO - IMPEGNI

Esercizio finanziario 2020

MISSIONI E PROGRAMMI \ MACROAGGREGATI	Uscite per partite di giro	TOTALE
	701	700
99 MISSIONE 99 - SERVIZI PER CONTO TERZI	0,00	0,00
01 Servizi per conto terzi - Partite di giro	0,00	0,00
TOTALE MISSIONE 99 - SERVIZI PER CONTO TERZI	0,00	0,00
TOTALE MACROAGGREGATI	0,00	0,00





**Allegato f) al Rendiconto - Accertamenti pluriennali  
 ACCERTAMENTI ASSUNTI NELL'ESERCIZIO DI RIFERIMENTO E NEGLI ESERCIZI PRECEDENTI IMPUTATI ALL'ANNO SUCCESSIVO  
 CUI SI RIFERISCE IL RENDICONTO E SEGUENTI - ANNO 2018**

	TITOLI E TIPOLOGIE DI ENTRATA	Anno successivo a quello cui si riferisce il rendiconto		Secondo anno successivo a quello cui si riferisce il rendiconto		Anni successivi
		Previsioni di competenza	Accertamenti	Previsioni di competenza del bilancio pluriennale	Accertamenti	
	<b>TITOLO 2 - Trasferimenti correnti</b>					
20101	TIPOLOGIA 101 - Trasferimenti correnti da Amministrazioni pubbliche	8.974.570,00	0,00	8.905.000,00	0,00	0,00
<b>20000</b>	<b>TOTALE TITOLO 2</b>	<b>8.974.570,00</b>	<b>0,00</b>	<b>8.905.000,00</b>	<b>0,00</b>	<b>0,00</b>
	<b>TITOLO 9 - Entrate per conto terzi e partite di giro</b>					
90100	TIPOLOGIA 100 - Entrate per partite di giro	1.400.000,00	0,00	1.400.000,00	0,00	0,00
90200	TIPOLOGIA 200 - Entrate per conto terzi	50.000,00	0,00	50.000,00	0,00	0,00
<b>90000</b>	<b>TOTALE TITOLO 9</b>	<b>1.450.000,00</b>	<b>0,00</b>	<b>1.450.000,00</b>	<b>0,00</b>	<b>0,00</b>
	<b>TOTALE</b>	<b>10.424.570,00</b>	<b>0,00</b>	<b>10.355.000,00</b>	<b>0,00</b>	<b>0,00</b>








**Allegato g) al Rendiconto - Impegni pluriennali**  
**IMPEGNI ASSUNTI NELL'ESERCIZIO DI RIFERIMENTO E NEGLI ESERCIZI PRECEDENTI IMPUTATI ALL'ANNO SUCCESSIVO**  
**CUI SI RIFERISCE IL RENDICONTO E SEGUENTI - ANNO 2018**

TITOLIE MACROAGGREGATI DI SPESA		Anno successivo a quello cui si riferisce il rendiconto		Secondo anno successivo a quello cui si riferisce il rendiconto		Anni successivi
		Previsioni di competenza	Impegni	Previsioni di competenza del bilancio pluriennale	Impegni	
	<b>TITOLO 1 - Spese correnti</b>					
101	Redditi da lavoro dipendente	2.304.151,62	121.577,62	2.087.544,12	0,00	0,00
102	Imposte e tasse a carico dell'ente	135.381,41	8.027,91	123.905,88	0,00	0,00
103	Acquisto di beni e servizi	7.134.906,67	650.564,17	6.548.550,00	0,00	0,00
104	Trasferimenti correnti	1.409,50	1.409,50	0,00	0,00	0,00
107	Interessi passivi	300,00	0,00	0,00	0,00	0,00
110	Altre spese correnti	156.517,39	91.517,39	65.000,00	0,00	0,00
<b>100</b>	<b>TOTALE TITOLO 1</b>	<b>9.732.666,59</b>	<b>873.096,59</b>	<b>8.825.000,00</b>	<b>0,00</b>	<b>0,00</b>
	<b>TITOLO 2 - Spese in conto capitale</b>					
202	Investimenti fissi lordi	115.000,00	0,00	80.000,00	0,00	0,00
<b>200</b>	<b>TOTALE TITOLO 2</b>	<b>115.000,00</b>	<b>0,00</b>	<b>80.000,00</b>	<b>0,00</b>	<b>0,00</b>
	<b>TITOLO 7 - Uscite per conto terzi e partite di giro</b>					
701	Uscite per partite di giro	1.440.000,00	0,00	1.440.000,00	0,00	0,00
702	Uscite per conto terzi	10.000,00	0,00	10.000,00	0,00	0,00
<b>700</b>	<b>TOTALE TITOLO 7</b>	<b>1.450.000,00</b>	<b>0,00</b>	<b>1.450.000,00</b>	<b>0,00</b>	<b>0,00</b>
	<b>TOTALE</b>	<b>11.297.666,59</b>	<b>873.096,59</b>	<b>10.355.000,00</b>	<b>0,00</b>	<b>0,00</b>

(1) Gli stanziamenti di spesa riguardanti il macroaggregato "Fondi per rimborso prestiti" non possono essere impegnati e pagati.





PROSPETTO DEI COSTI PER MISSIONE

MISSIONI	CONTENUTI STRUTTURALI DELLA GESTIONE										Oneri diversi di gestione		Totale componenti					
	Cassa di gestione		Prestazioni di servizio		Trasferimenti e contributi		Utilizzo di beni di terzi		Personale		Ammortamenti e svalutazioni		Altri accantonamenti		Oneri diversi di gestione		Totale componenti	
	Acquisto di materiale per scopi di natura economica	Previsioni di servizi	Trasferimenti a soggetti pubblici	Contributi agli investimenti in altri soggetti	Utilizzo beni di terzi	Personale	Ammortamenti immobilizzazioni materiali	Altre svalutazioni delle immobilizzazioni	Ammortamenti immobilizzazioni materiali	Altri accantonamenti	Altri accantonamenti	Altri accantonamenti	Altri accantonamenti	Altri accantonamenti	Altri accantonamenti	Altri accantonamenti	Altri accantonamenti	Altri accantonamenti
MISSIONE 01 Servizi istituzionali, generali e di gestione	0,00	0,00	0,00	0,00	0,00	0,00	0,00	0,00	0,00	0,00	0,00	0,00	0,00	0,00	0,00	0,00	0,00	0,00
MISSIONE 16 Agricoltura, politica agroalimentare e pesca	0,00	0,00	0,00	0,00	0,00	0,00	0,00	0,00	0,00	0,00	0,00	0,00	0,00	0,00	0,00	0,00	0,00	0,00
<b>TOTALE COSTI ONERI</b>	<b>0,00</b>	<b>0,00</b>	<b>0,00</b>	<b>0,00</b>	<b>0,00</b>	<b>0,00</b>	<b>0,00</b>	<b>0,00</b>	<b>0,00</b>	<b>0,00</b>	<b>0,00</b>	<b>0,00</b>	<b>0,00</b>	<b>0,00</b>	<b>0,00</b>	<b>0,00</b>	<b>0,00</b>	<b>0,00</b>


MISSIONI	COMPONENTI DI ONERI STRAORDINARI										MENSILE		TOTALE COSTI PER MISSIONE	
	CORRETTIVE FINANZIARIE		RETTIFICHE DI VALORE ATTIVITA'		ENAZIARIE		OPERAZIONI STRAORDINARIE		MENSILE		MENSILE		TOTALE COSTI PER MISSIONE	
	Oneri finanziari	Oneri straordinari	Oneri straordinari	Oneri straordinari	Oneri straordinari	Oneri straordinari	Oneri straordinari	Oneri straordinari	Oneri straordinari	Oneri straordinari	Oneri straordinari	Oneri straordinari	Oneri straordinari	Oneri straordinari
MISSIONE 01 Servizi istituzionali, generali e di gestione	0,00	0,00	0,00	0,00	0,00	0,00	0,00	0,00	0,00	0,00	0,00	0,00	0,00	0,00
MISSIONE 16 Agricoltura, politica agroalimentare e pesca	0,00	0,00	0,00	0,00	0,00	0,00	0,00	0,00	0,00	0,00	0,00	0,00	0,00	0,00
<b>TOTALE COSTI ONERI</b>	<b>0,00</b>	<b>0,00</b>	<b>0,00</b>	<b>0,00</b>	<b>0,00</b>	<b>0,00</b>	<b>0,00</b>	<b>0,00</b>	<b>0,00</b>	<b>0,00</b>	<b>0,00</b>	<b>0,00</b>	<b>0,00</b>	<b>0,00</b>





ELENCO DEI RESIDUI ATTIVI PROVENIENTI DAGLI ESERCIZI ANTERIORI A QUELLO DI COMPETENZA ai sensi art. 11 comma 4 lett. m) del d.lgs. 118/2011

TITOLO TIPOLOGIA CATEGORIA CAPITOLO	DESCRIZIONE	ESPF	RESIDUI ATTIVI AL 31/12/2018 (RS)	RISCOSSIONI IN C/ RESIDUI (RR)	RIACCERTAMENTI RESIDUI (R)	RESIDUI ATTIVI DA ESERCIZI PRECEDENTI (EP = RS -RR+R)
TITOLO 2 - Trasferimenti correnti						
TIPOLOGIA 101 - Trasferimenti correnti da Amministrazioni pubbliche						
CATEGORIA 102 - Trasferimenti correnti da Amministrazioni Locali						
CAPITOLO E0000210201 - Risorse Vincolate (Capitolo: U0001310601; U0001310601)						
Misura 20 PSR Calabria - Assistenza tecnica		2017	300.000,00	0,00	0,00	300.000,00
TOTALE CAPITOLO			300.000,00	0,00	0,00	300.000,00
TOTALE CATEGORIA 102 - Trasferimenti correnti da Amministrazioni Locali			300.000,00	0,00	0,00	300.000,00
CATEGORIA 104 - Trasferimenti correnti da organismi interni e/o unità locali della amministrazione						
CAPITOLO E0000120201 - Risorse Vincolate (Capitolo: U0001310401)						
RIMBORSI FORFETTARI DA PARTE DEL FEAGA DESTINATI AL FUNZIONAMENTO DELLA STRUTTURA DELL'ORGANISMO PAGATORE (EX ARTICOLO 55 REG. 1306/2013)		2017	748.162,07	351.219,01	0,00	396.943,06
TOTALE CAPITOLO			748.162,07	351.219,01	0,00	396.943,06
TOTALE CATEGORIA 104 - Trasferimenti correnti da organismi interni e/o unità locali della amministrazione			748.162,07	351.219,01	0,00	396.943,06
TOTALE TIPOLOGIA 101 - Trasferimenti correnti da organismi interni e/o unità locali della amministrazione			748.162,07	351.219,01	0,00	396.943,06
TOTALE TITOLO 2 - Trasferimenti correnti			1.048.162,07	351.219,01	0,00	696.943,06
TITOLO 3 - Entrate extratributarie			1.048.162,07	351.219,01	0,00	696.943,06
TIPOLOGIA 300 - Interessi attivi						
CATEGORIA 300 - Altri interessi attivi						
CAPITOLO E0000310101 - Risorse Autonome						
INTERESSI ATTIVI DI TESORERIA		2017	11.415,01	11.415,01	0,00	0,00
TOTALE CAPITOLO			11.415,01	11.415,01	0,00	0,00
TOTALE CATEGORIA 300 - Altri interessi attivi			11.415,01	11.415,01	0,00	0,00
TOTALE TITOLO 3 - Entrate extratributarie			11.415,01	11.415,01	0,00	0,00
TIPOLOGIA 500 - Rimborsi e altre entrate correnti						
CATEGORIA 200 - Rimborsi in entrata						
CAPITOLO E0000320101 - Risorse Vincolate (Capitolo: U0001210201)						
RIMBORSI E PROVENTI DIVERSI		2017	43.837,27	0,00	-1.673,03	42.164,24
TOTALE CAPITOLO			43.837,27	0,00	-1.673,03	42.164,24
TOTALE CATEGORIA 200 - Rimborsi in entrata			43.837,27	0,00	-1.673,03	42.164,24
TOTALE TIPOLOGIA 500 - Rimborsi e altre entrate correnti			43.837,27	0,00	-1.673,03	42.164,24
TOTALE TITOLO 3 - Entrate extratributarie			43.837,27	0,00	-1.673,03	42.164,24
TITOLO 9 - Entrate per conto terzi e partite di giro						
TIPOLOGIA 100 - Entrate per partite di giro						
CATEGORIA 200 - Ritenute su redditi da lavoro dipendente			55.252,28	11.415,01	-1.673,03	42.164,24
CAPITOLO E0000610300 - Risorse Autonome						
RITENUTE DIVERSE DI NATURA NON ERARIALE, MUTUALISTICA O PREVIDENZIALE SUGLI EMOLUMENTI AL PERSONALE DIP.(cap.31103 S)		2014	14,11	0,00	0,00	14,11
TOTALE CAPITOLO			14,11	0,00	0,00	14,11
TOTALE CATEGORIA 200 - Ritenute su redditi da lavoro dipendente			14,11	0,00	0,00	14,11
CATEGORIA 900 - Altre entrate per partite di giro			14,11	0,00	0,00	14,11




TITOLO TIPOLOGIA CATEGORIA CAPITOLO	DESCRIZIONE	ESPF	RESIDUI ATTIVI AL 1/1/2018 (RS)	RISCOSSIONI IN C/ RESIDUI (RR)	RIACCERTAMENTI RESIDUI (R)	RESIDUI ATTIVI DA ESERCIZI PRECEDENTI (EP = RS -RR+R)
<i>CAPITOLO E0000611101 - Risorse Autonome</i>						
<i>ANTICIPAZIONI ECONOMICHE (cap.3111101 S)</i>						
		2017	1.059,80	1.059,80	0,00	0,00
<b>TOTALE CAPITOLO</b>			<b>1.059,80</b>	<b>1.059,80</b>	<b>0,00</b>	<b>0,00</b>
<b>TOTALE CATEGORIA 900 - Altre entrate per partite di giro</b>			<b>1.059,80</b>	<b>1.059,80</b>	<b>0,00</b>	<b>0,00</b>
<b>TOTALE TIPOLOGIA 100 - Entrate per partite di giro</b>			<b>1.059,80</b>	<b>1.059,80</b>	<b>0,00</b>	<b>0,00</b>
<b>TIPOLOGIA 200 - Entrate per conto terzi</b>			<b>1.073,91</b>	<b>1.059,80</b>	<b>0,00</b>	<b>14,11</b>
<i>CATEGORIA 900 - Altre entrate per conto terzi</i>						
<i>CAPITOLO E0000612200 - Risorse Autonome</i>						
<i>PARTITE DI GIRO DIVERSE (cap.3112200 S)</i>						
		2012	26,52	0,00	0,00	26,52
<b>TOTALE CAPITOLO</b>			<b>26,52</b>	<b>0,00</b>	<b>0,00</b>	<b>26,52</b>
<b>TOTALE CATEGORIA 900 - Altre entrate per conto terzi</b>			<b>26,52</b>	<b>0,00</b>	<b>0,00</b>	<b>26,52</b>
<b>TOTALE TIPOLOGIA 200 - Entrate per conto terzi</b>			<b>26,52</b>	<b>0,00</b>	<b>0,00</b>	<b>26,52</b>
<b>TOTALE TITOLO 9 - Entrate per conto terzi e partite di giro</b>			<b>1.100,43</b>	<b>1.059,80</b>	<b>0,00</b>	<b>40,63</b>
<b>TOTALE GENERALE</b>			<b>1.104,514,78</b>	<b>363.693,82</b>	<b>-1.673,03</b>	<b>739.147,93</b>



ELENCO DEI RESIDUI PASSIVI PROVENIENTI DAGLI ESERCIZI ANTERIORI A QUELLO DI COMPETENZA ai sensi art. 11 comma 4 lett. m) del d.lgs. 118/2011

MISSIONE PROGRAMMA TITOLO MACROAGGREGATO CAPITOLO	DESCRIZIONE	ESPF	RESIDUI PASSIVI AL 1/1/2018 (RS)	PAGAMENTI IN C/ RESIDUI (PR)	RIACCERTAMENTO RESIDUI (R/I)	RESIDUI PASSIVI DA ESERCIZI PRECEDENTI (EP=RS- PR+R)
		2017				
	MISSIONE 01 - Servizi istituzionali, generali e di gestione					
	PROGRAMMA 0101 - Organi istituzionali					
	TITOLO 1 - Spese correnti					
	MACROAGGREGATO 103 - Acquisto di beni e servizi					
	CAPITOLO U0001210601 - Risorse Autonome					
	Indennità di missione in Italia, nell'UE e rimborso spese di trasporto dell'Organo di Direzione		1.776,50	896,65	-879,85	0,00
	TOTALE CAPITOLO		1.776,50	896,65	-879,85	0,00
	TOTALE MACROAGGREGATO 103 - Acquisto di beni e servizi		1.776,50	896,65	-879,85	0,00
	TOTALE TITOLO 1 - Spese correnti		1.776,50	896,65	-879,85	0,00
	TOTALE PROGRAMMA 0101 - Organi istituzionali		1.776,50	896,65	-879,85	0,00
	PROGRAMMA 0102 - Segreteria generale					
	TITOLO 1 - Spese correnti		1.776,50	896,65	-879,85	0,00
	MACROAGGREGATO 101 - Redditi da lavoro dipendente					
	CAPITOLO U0001110502 - Risorse Autonome					
	Irap sulla indennità lorda corrisposta al Direttore		1.842,53	1.842,53	0,00	0,00
	TOTALE CAPITOLO	2017	1.842,53	1.842,53	0,00	0,00
	TOTALE MACROAGGREGATO 101 - Redditi da lavoro dipendente		1.842,53	1.842,53	0,00	0,00
	TOTALE TITOLO 1 - Spese correnti		1.842,53	1.842,53	0,00	0,00
	TOTALE PROGRAMMA 0102 - Segreteria generale		1.842,53	1.842,53	0,00	0,00
	PROGRAMMA 0110 - Risorse umane					
	TITOLO 1 - Spese correnti		1.842,53	1.842,53	0,00	0,00
	MACROAGGREGATO 101 - Redditi da lavoro dipendente					
	CAPITOLO U0001210403 - Risorse Autonome					
	FONDO PER LA RETRIBUZIONE DI RISULTATO E DI POSIZIONE DEI DIRIGENTI - Contributi		2.967,26	2.967,26	0,00	0,00
	TOTALE CAPITOLO	2017	2.967,26	2.967,26	0,00	0,00
	CAPITOLO U0001210503 - Risorse Autonome					
	Contributi previdenziali a carico dell'Ente - Parte stabile e variabile		568,33	568,33	0,00	0,00
	TOTALE CAPITOLO	2017	568,33	568,33	0,00	0,00
	CAPITOLO U0001211101 - Risorse Autonome					
	AZIONI PER LA TUTELA DELLA SALUTE E PER LA SICUREZZA DEI LAVORATORI DELL'ARCEA - D.lgs.81/2008 e s.m.i.(spese obbligatorie)		5.868,42	5.868,42	0,00	0,00
	TOTALE CAPITOLO	2017	5.868,42	5.868,42	0,00	0,00
	CAPITOLO U0001211301 - Risorse Autonome					
	SPESA PER SERVIZIO SOSTITUTIVO MENSA MEDIANTE EROGAZIONE BUONI PASTO		7.197,09	7.197,09	0,00	0,00
	TOTALE CAPITOLO	2017	7.197,09	7.197,09	0,00	0,00
	TOTALE MACROAGGREGATO 101 - Redditi da lavoro dipendente		16.601,10	16.601,10	0,00	0,00
	MACROAGGREGATO 103 - Acquisto di beni e servizi					
	CAPITOLO U0001211001 - Risorse Autonome					
	SPESA PER LA FORMAZIONE DEL PERSONALE					



MISSIONE PROGRAMMA TITOLO MACROAGGREGATO CAPITOLO	DESCRIZIONE	ESPF	RESIDUI PASSIVI AL 1/1/2018 (RS)	PAGAMENTI IN C/ RESIDUI (PR)	RIACCERTAMENTO RESIDUI (R 31)	RESIDUI PASSIVI DA ESERCIZI PRECEDENTI (EP=RS- PR+R)
		2017				
TOTALE CAPITOLO			448,51	448,51	0,00	0,00
TOTALE MACROAGGREGATO 103 - Acquisto di beni e servizi			448,51	448,51	0,00	0,00
TOTALE TITOLO 1 - Spese correnti			448,51	448,51	0,00	0,00
TOTALE PROGRAMMA 0110 - Risorse umane			17.049,61	17.049,61	0,00	0,00
TOTALE MISSIONE 01 - Servizi istituzionali, generali e di gestione			17.049,61	17.049,61	0,00	0,00
MISSIONE 16 - Agricoltura, politiche agroalimentari e pesca			20.668,64	19.788,79	-879,85	0,00
PROGRAMMA 1601 - Sviluppo del settore agricolo e del sistema agroalimentare						
TITOLO 1 - Spese correnti						
MACROAGGREGATO 101 - Redditi da lavoro dipendente						
CAPITOLO U0001210201 - Risorse Vincolate (Capitolo: E0000320101)						
SPESA PER IL PERSONALE COMANDATO		2017	11.853,25	11.607,26	-245,99	0,00
TOTALE CAPITOLO			11.853,25	11.607,26	-245,99	0,00
CAPITOLO U0001210302 - Risorse Autonome						
Contributi obbligatori per il personale		2017	46.691,40	46.691,40	0,00	0,00
TOTALE CAPITOLO			46.691,40	46.691,40	0,00	0,00
CAPITOLO U0001210303 - Risorse Autonome						
Contributi obbligatori per i Dirigenti		2017	4.459,12	4.459,12	0,00	0,00
TOTALE CAPITOLO			4.459,12	4.459,12	0,00	0,00
CAPITOLO U0001211502 - Risorse Autonome						
Indennità lorda di lavoro straordinario corrisposta al personale dipendente		2017	4.509,03	4.509,03	0,00	0,00
TOTALE CAPITOLO			4.509,03	4.509,03	0,00	0,00
CAPITOLO U0001211503 - Risorse Autonome						
Contributi per Indennità lorda di lavoro straordinario corrisposta al personale dipendente		2017	1.073,15	1.073,15	0,00	0,00
TOTALE CAPITOLO			1.073,15	1.073,15	0,00	0,00
RESTITUZIONE E RIMBORSI VARI		2017	300,00	0,00	-300,00	0,00
TOTALE CAPITOLO			300,00	0,00	-300,00	0,00
TOTALE MACROAGGREGATO 101 - Redditi da lavoro dipendente			68.885,95	68.339,96	-545,99	0,00
MACROAGGREGATO 102 - Imposte e tasse a carico dell'ente						
CAPITOLO U0001211202 - Risorse Autonome						
Irap sulle retribuzioni corrisposte al personale dipendente		2017	13.750,40	13.750,40	0,00	0,00
TOTALE CAPITOLO			13.750,40	13.750,40	0,00	0,00
CAPITOLO U0001211203 - Risorse Autonome						
Irap sulle retribuzioni corrisposte ai Dirigenti		2017	1.141,24	1.141,24	0,00	0,00
TOTALE CAPITOLO			1.141,24	1.141,24	0,00	0,00






MISSIONE PROGRAMMA TITOLO MACROAGGREGATO CAPITOLO	DESCRIZIONE	ESPF	RESIDUI PASSIVI AL 1/1/2018 (RS)	PAGAMENTI IN C/ RESIDUI (PR)	RIACCERTAMENTO RESIDUI (R (I))	RESIDUI PASSIVI DA ESERCIZI PRECEDENTI (EP=RS- PR+R)
CAPITOLO U0001211204 - Risorse Autonome						
FONDO PER LA RETRIBUZIONE DI RISULTATO E DI POSIZIONE DEI DIRIGENTI - IRAP						
TOTALE CAPITOLO			1.059,74	1.059,74	0,00	0,00
CAPITOLO U0001211205 - Risorse Autonome			1.059,74	1.059,74	0,00	0,00
Irap sul Fondo miglioramento dell'efficienza dei servizi						
TOTALE CAPITOLO			202,97	202,97	0,00	0,00
CAPITOLO U0001211206 - Risorse Autonome			202,97	202,97	0,00	0,00
Irap sulla Indennità lorda di lavoro straordinario corrisposta al personale dipendente						
TOTALE CAPITOLO			383,27	383,27	0,00	0,00
TOTALE MACROAGGREGATO 102 - Imposte e tasse a carico dell'ente			383,27	383,27	0,00	0,00
MACROAGGREGATO 103 - Acquisto di beni e servizi			16.537,62	16.537,62	0,00	0,00
CAPITOLO U0001230603 - Risorse Autonome						
SPESE PER LA MANUTENZIONE, RINNOVAMENTO ED ACQUISTO MACCHINE ED ATTREZZ. D'UFFICIO						
TOTALE CAPITOLO			500,93	500,93	0,00	0,00
CAPITOLO U0001231101 - Risorse Autonome			500,93	500,93	0,00	0,00
SPESE PER IL SERVIZIO AUTOMOBILISTICO, TRASPORTO IN GENERE E FACCHINAGGIO						
TOTALE CAPITOLO			155,00	155,00	0,00	0,00
CAPITOLO U0001232002 - Risorse Autonome			155,00	155,00	0,00	0,00
ONERI BANCARI VARI						
TOTALE CAPITOLO			6,06	6,06	0,00	0,00
CAPITOLO U0001310401 - Risorse Vincolate (Capitolo: E0000120201)			6,06	6,06	0,00	0,00
SPESE PER SERVIZI CHE L'AGENZIA DELEGA ALL'AGEA E AI SOGGETTI DI CUI LA STESSA SI AVVALE PER I PROPRI FINI						
TOTALE CAPITOLO			682.500,09	664.828,21	-17.671,88	0,00
CAPITOLO U0001310501 - Risorse Autonome			682.500,09	664.828,21	-17.671,88	0,00
SPESE PER LA GESTIONE DEI FASCICOLI AZIENDALI CON FONDI ASSEGNATI DA PARTE DI AGEA - Risorse Vincolate (UPB 220 - Cap 2201 entrate)						
TOTALE CAPITOLO			85.114,25	68.803,32	-16.310,93	0,00
CAPITOLO U0001310601 - Risorse Vincolate (Capitolo: E0000210201; E0000210201)			85.114,25	68.803,32	-16.310,93	0,00
CONTROLLI OBBLIGATORI SULLE SPESE COMUNITARIE ANCHE IN CONVENZIONE (spese obbligatorie)						
TOTALE CAPITOLO			144.098,06	5.684,95	-0,08	138.413,03
CAPITOLO U0001310801 - Risorse Autonome			144.098,06	5.684,95	-0,08	138.413,03
SPESE PER ADEMPIMENTI DI COMPETENZA DELL'O.P. PER ATTUAZIONE DELLA PAC						
TOTALE CAPITOLO			115.900,00	115.900,00	0,00	0,00
CAPITOLO U0001320101 - Risorse Autonome			115.900,00	115.900,00	0,00	0,00
SPESE LEGALI E PERITALI (spese obbligatorie)						
TOTALE CAPITOLO			1.395,68	1.395,68	0,00	0,00



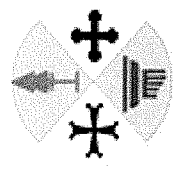
MISSIONE PROGRAMMA TITOLO MACROAGGREGATO CAPITOLO	DESCRIZIONE	ESPF	RESIDUI PASSIVI AL 1/1/2018 (RS)	PAGAMENTI IN C/ RESIDUI (PR)	RIACCERTAMENTO RESIDUI (R+I)	RESIDUI PASSIVI DA ESERCIZI PRECEDENTI (EP=RS- PR+R)
TOTALE CAPITOLO			1.395,68	1.395,68	0,00	0,00
CAPITOLO U0001320601 - Risorse Autonome						
SPESA PER L'ESECUZIONE DEI PAGAMENTI DELL'ORGANISMO PAGATORE (SPESA OBBLIGATORIE)						
TOTALE CAPITOLO		2017	140.000,00	140.000,00	0,00	0,00
TOTALE MACROAGGREGATO 103 - Acquisto di beni e servizi			140.000,00	140.000,00	0,00	0,00
MACROAGGREGATO 110 - Altre spese correnti			1.169.670,07	997.274,15	-33.982,89	138.413,03
CAPITOLO U0001320301 - Risorse Autonome						
SPESA PER RECUPERI COATTIVI						
TOTALE CAPITOLO		2017	10.186,65	10.186,65	0,00	0,00
TOTALE MACROAGGREGATO 110 - Altre spese correnti			10.186,65	10.186,65	0,00	0,00
TOTALE TITOLO 1 - Spese correnti			10.186,65	10.186,65	0,00	0,00
TOTALE TITOLO 1 - Spese correnti			1.265.280,29	1.092.338,38	-34.528,88	138.413,03
TITOLO 2 - Spese in conto capitale						
MACROAGGREGATO 202 - Investimenti fissi lordi						
CAPITOLO U0001410201 - Risorse Autonome						
SPESA PER LO SVILUPPO DEL SOFTWARE E L'ACQUISIZIONE DI SERVIZI INFORMATICI						
TOTALE CAPITOLO		2017	2.013,00	2.013,00	0,00	0,00
TOTALE MACROAGGREGATO 202 - Investimenti fissi lordi			2.013,00	2.013,00	0,00	0,00
TOTALE TITOLO 2 - Spese in conto capitale			2.013,00	2.013,00	0,00	0,00
TOTALE TITOLO 2 - Spese in conto capitale			2.013,00	2.013,00	0,00	0,00
TOTALE PROGRAMMA 1601 - Sviluppo del settore agricolo e del sistema agroalimentare			1.267.293,29	1.094.351,38	-34.528,88	138.413,03
TOTALE MISSIONE 16 - Agricoltura, politiche agroalimentari e pesca			1.267.293,29	1.094.351,38	-34.528,88	138.413,03
MISSIONE 99 - SERVIZI PER CONTO TERZI						
PROGRAMMA 9901 - Servizi per conto terzi - Partite di giro						
TITOLO 7 - Uscite per conto terzi e partite di giro						
MACROAGGREGATO 701 - Uscite per partite di giro						
CAPITOLO U0003110100 - Risorse Autonome						
RITENUTE ERARIALI SULLE INDENNITA' E SUGLI ASSEgni CORRISPOSTI AGLI ORGANI STATUTARI ED AI DIPENDENTI (6101 E)						
TOTALE CAPITOLO		2014	1.800,39	0,00	0,00	1.800,39
CAPITOLO U0003110101 - Risorse Autonome			1.800,39	0,00	0,00	1.800,39
RITENUTE ERARIALI SULLE INDENNITA' E SUGLI ASSEgni CORRISPOSTI AGLI ORGANI STATUTARI ED AI DIPENDENTI (61001 E)						
TOTALE CAPITOLO		2015	0,01	0,00	0,00	0,01
CAPITOLO U0003110201 - Risorse Autonome		2017	46.398,12	46.398,12	0,00	0,00
RITENUTE PREVIDENZIALI ED ASSISTENZIALI A CARICO DEL PERSONALE DIPENDENTE (610201 E)			46.398,13	46.398,13	0,00	0,01
TOTALE CAPITOLO		2015	702,58	0,00	0,00	702,58
CAPITOLO U0003110301 - Risorse Autonome		2016	325,43	0,00	0,00	325,43
RITENUTE PREVIDENZIALI ED ASSISTENZIALI A CARICO DEL PERSONALE DIPENDENTE (610301 E)		2017	18.921,55	18.605,82	0,00	315,73
TOTALE CAPITOLO			19.949,56	18.605,82	0,00	1.343,74
CAPITOLO U0003110301 - Risorse Autonome						
EROGAZIONE DELLE RITENUTE DIVERSE DI NATURA NON ERARIALE, MUTUALISTICA O PREVIDENZIALE SUGLI EMOLUMENTI CORRISPOSTI AL PERSONALE DIPENDENTE (610301 E)						
TOTALE CAPITOLO		2017	214,97	214,97	0,00	0,00
CAPITOLO U0003110301 - Risorse Autonome			214,97	214,97	0,00	0,00




MISSIONE PROGRAMMA TITOLO MACROAGGREGATO CAPITOLO	DESCRIZIONE	ESPF	RESIDUI PASSIVI AL 1/1/2018 (RS)	PAGAMENTI IN C/ RESIDUI (PR)	RIACCERTAMENTO RESIDUI (R (I))	RESIDUI PASSIVI DA ESERCIZI PRECEDENTI (EF-RS- PR+R)
CAPITOLO U0003112301 - Risorse Autonome						
SPESE NON ANDATE A BUON FINE (partite di giro)						
TOTALE CAPITOLO		2017	1.385,00	1.385,00	0,00	0,00
TOTALE MACROAGGREGATO 701 - Uscite per partite di giro						
TOTALE TITOLO 7 - Uscite per conto terzi e partite di giro			1.385,00	1.385,00	0,00	0,00
TOTALE PROGRAMMA 9901 - Servizi per conto terzi - Partite di giro						
TOTALE MISSIONE 99 - SERVIZI PER CONTO TERZI			69.748,05	66.603,91	0,00	3.144,14
			69.748,05	66.603,91	0,00	3.144,14
			69.748,05	66.603,91	0,00	3.144,14
TOTALE GENERALE			1.357.709,98	1.180.744,08	-35.408,73	141.557,17







# ARCEA



AGENZIA REGIONE CALABRIA per le EROGAZIONI IN AGRICOLTURA

**RENDICONDO DELLA GESTIONE**

**ESERCIZIO 2018**

**CONTO ECONOMICO**





CONTO ECONOMICO

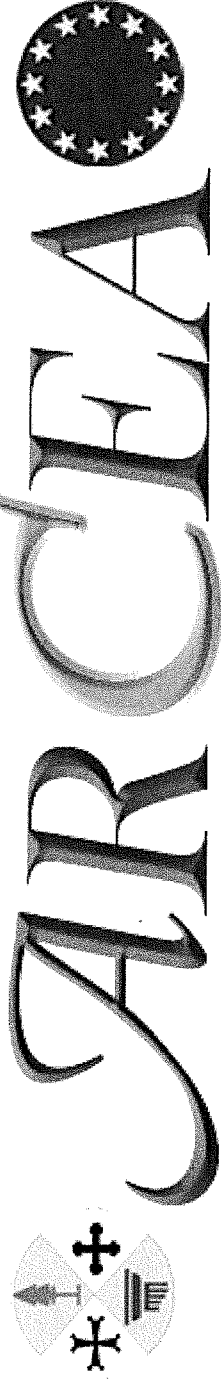
CONTO ECONOMICO		2018	2017	Riferimento art.2425 CC	Riferimento DM 26/4/95
<b>A) COMPONENTI POSITIVI DELLA GESTIONE</b>					
1	Proventi da tributi	0,00	0,00		
2	Proventi da fondi perequativi	0,00	0,00		
3	Proventi da trasferimenti e contributi	11.118.871,31	9.063.313,18		
a	<i>Proventi da trasferimenti correnti</i>	11.118.871,31	9.063.313,18		A5c
b	<i>Quota annuale di contributi agli investimenti</i>	0,00	0,00		E20c
c	<i>Contributi agli investimenti</i>	0,00	0,00		
4	Ricavi delle vendite e prestazioni e proventi da servizi pubblici	43.401,00	0,00	A1	A1a
a	<i>Proventi derivanti dalla gestione dei beni</i>	0,00	0,00		
b	<i>Ricavi della vendita di beni</i>	0,00	0,00		
c	<i>Ricavi e proventi dalla prestazione di servizi</i>	43.401,00	0,00		
5	Variazioni nelle rimanenze di prodotti in corso di lavorazione, etc. (+/-)	0,00	0,00	A2	A2
6	Variazione dei lavori in corso su ordinazione	0,00	0,00	A3	A3
7	Incrementi di immobilizzazioni per lavori interni	0,00	0,00	A4	A4
8	Altri ricavi e proventi diversi	70.583,57	84.445,90	A5	A5 a e b
<b>TOTALE COMPONENTI POSITIVI DELLA GESTIONE (A)</b>		<b>11.232.855,88</b>	<b>9.147.759,08</b>		
<b>B) COMPONENTI NEGATIVI DELLA GESTIONE</b>					
9	Acquisto di materie prime e/o beni di consumo	3.340,64	19.495,35	B6	B6
10	Prestazioni di servizi	8.313.156,24	6.516.183,64	B7	B7
11	Utilizzo beni di terzi	0,00	15.093,96	B8	B8
12	Trasferimenti e contributi	52.352,35	0,00		
a	<i>Trasferimenti correnti</i>	52.352,35	0,00		
b	<i>Contributi agli investimenti ad Amministrazioni pubb.</i>	0,00	0,00		
c	<i>Contributi agli investimenti ad altri soggetti</i>	0,00	0,00		
13	Personale	2.341.599,73	2.096.378,99	B9	B9
14	Ammortamenti e svalutazioni	41.104,18	57.239,83	B10	B10
a	<i>Ammortamenti di immobilizzazioni Immateriali</i>	9.638,00	9.638,00	B10a	B10a
b	<i>Ammortamenti di immobilizzazioni materiali</i>	31.466,18	47.601,83	B10b	B10b
c	<i>Altre svalutazioni delle immobilizzazioni</i>	0,00	0,00	B10c	B10c
d	<i>Svalutazione dei crediti</i>	0,00	0,00	B10d	B10d
15	Variazioni nelle rimanenze di materie prime e/o beni di consumo (+/-)	280,91	2.655,37	B11	B11
16	Accantonamenti per rischi	0,00	0,00	B12	B12
17	Altri accantonamenti	159.437,00	0,00	B13	B13
18	Oneri diversi di gestione	38.815,53	64.575,79	B14	B14
<b>TOTALE COMPONENTI NEGATIVI DELLA GESTIONE (B)</b>		<b>10.950.086,58</b>	<b>8.771.622,93</b>		
<b>DIFFERENZA FRA COMP. POSITIVI E NEGATIVI DELLA GESTIONE (A-B)</b>		<b>282.769,30</b>	<b>376.136,15</b>		
<b>C) PROVENTI ED ONERI FINANZIARI</b>					
<i>Proventi finanziari</i>					
19	Proventi da partecipazioni	0,00	0,00	C15	C15
a	<i>da società controllate</i>	0,00	0,00		
b	<i>da società partecipate</i>	0,00	0,00		
c	<i>da altri soggetti</i>	0,00	0,00		
20	Altri proventi finanziari	8.348,35	13.304,68	C16	C16
<b>Totale proventi finanziari</b>		<b>8.348,35</b>	<b>13.304,68</b>		
<i>Oneri finanziari</i>					
21	Interessi ed altri oneri finanziari	0,00	0,00	C17	C17
a	<i>Interessi passivi</i>	0,00	0,00		
b	<i>Altri oneri finanziari</i>	0,00	0,00		
<b>Totale oneri finanziari</b>		<b>0,00</b>	<b>0,00</b>		
<b>TOTALE PROVENTI ED ONERI FINANZIARI (C)</b>		<b>8.348,35</b>	<b>13.304,68</b>		
<b>D) RETTIFICHE DI VALORE ATTIVITA' FINANZIARIE</b>					
22	Rivalutazioni	0,00	0,00	D18	D18
23	Svalutazioni	0,00	0,00	D19	D19
<b>TOTALE RETTIFICHE (D)</b>		<b>0,00</b>	<b>0,00</b>		
<b>E) PROVENTI ED ONERI STRAORDINARI</b>					
24	Proventi straordinari	35.408,73	4.264,08	E20	E20
a	<i>Proventi da permessi di costruire</i>	0,00	0,00		
b	<i>Proventi da trasferimenti in conto capitale</i>	0,00	0,00		
c	<i>Sopravvenienze attive e insussistenze del passivo</i>	35.408,73	4.264,08		E20b
d	<i>Plusvalenze patrimoniali</i>	0,00	0,00		E20c
e	<i>Altri proventi straordinari</i>	0,00	0,00		
<b>Totale proventi straordinari</b>		<b>35.408,73</b>	<b>4.264,08</b>		
25	Oneri straordinari	33.594,50	0,00	E21	E21
a	<i>Trasferimenti in conto capitale</i>	0,00	0,00		
b	<i>Sopravvenienze passive e insussistenze dell'attivo</i>	33.594,50	0,00		E21b
c	<i>Minusvalenze patrimoniali</i>	0,00	0,00		E21a
d	<i>Altri oneri straordinari</i>	0,00	0,00		E21d
<b>Totale oneri straordinari</b>		<b>33.594,50</b>	<b>0,00</b>		
<b>TOTALE PROVENTI ED ONERI STRAORDINARI (E)</b>		<b>1.814,23</b>	<b>4.264,08</b>		
<b>RISULTATO PRIMA DELLE IMPOSTE (A-B+C+D+E)</b>		<b>292.931,88</b>	<b>393.704,91</b>		
26	Imposte	139.668,35	130.590,62	E22	E22



CONTO ECONOMICO		2018	2017	Riferimento art.2425 CC	Riferimento DM 26/4/95
	RISULTATO DELL'ESERCIZIO	153.263,53	263.114,29	E23	E23







AGENZIA REGIONE CALABRIA per le EROGAZIONI IN AGRICOLTURA

**RENDICONDO DELLA GESTIONE**

**ESERCIZIO 2018**


**STATO PATRIMONIALE**





## STATO PATRIMONIALE - ATTIVO

STATO PATRIMONIALE (ATTIVO)			2018	2017	Riferimento art.2424 CC	Riferimento DM 26/4/95
		A) CREDITI vs LO STATO ED ALTRE AMMINISTRAZIONI PUBBLICHE PER LA PARTECIPAZIONE AL FONDO DI DOTAZIONE	0,00	0,00	A	A
		<b>TOTALE CREDITI vs PARTECIPANTI (A)</b>	<b>0,00</b>	<b>0,00</b>		
		<b>B) IMMOBILIZZAZIONI</b>				
		<i>Immobilizzazioni immateriali</i>				
I	1	Costi di impianto e di ampliamento	0,00	0,00	B1	B1
	2	Costi di ricerca sviluppo e pubblicità	0,00	0,00	B11	B11
	3	Diritti di brevetto ed utilizzazione opere dell'ingegno	28.914,00	38.552,00	B12	B12
	4	Concessioni, licenze, marchi e diritti simile	0,00	0,00	B13	B13
	5	Avviamento	0,00	0,00	B14	B14
	6	Immobilizzazioni in corso ed acconti	20.496,00	0,00	B15	B15
	9	Altre	0,00	0,00	B16	B16
		<b>Totale immobilizzazioni immateriali</b>	<b>49.410,00</b>	<b>38.552,00</b>	B17	B17
		<i>Immobilizzazioni materiali (3)</i>				
II	1	Beni demaniali	0,00	0,00		
	1.1	Terreni	0,00	0,00		
	1.2	Fabbricati	0,00	0,00		
	1.3	Infrastrutture	0,00	0,00		
	1.9	Altri beni demaniali	0,00	0,00		
III	2	Altre immobilizzazioni materiali (3)	53.471,91	77.649,64		
	2.1	Terreni	0,00	0,00	BII1	BII1
	a	di cui in leasing finanziario	0,00	0,00		
	2.2	Fabbricati	0,00	0,00		
	a	di cui in leasing finanziario	0,00	0,00		
	2.3	Impianti e macchinari	0,00	0,00	BII2	BII2
	a	di cui in leasing finanziario	0,00	0,00		
	2.4	Attrezzature industriali e commerciali	12.728,34	13.688,29	BII3	BII3
	2.5	Mezzi di trasporto	0,00	0,00		
	2.6	Macchine per ufficio e hardware	35.895,51	63.961,35		
	2.7	Mobili e arredi	4.848,06	0,00		
	2.8	Infrastrutture	0,00	0,00		
	2.99	Altri beni materiali	0,00	0,00		
	3	Immobilizzazioni in corso ed acconti	0,00	0,00	BII5	BII5
		<b>Totale immobilizzazioni materiali</b>	<b>53.471,91</b>	<b>77.649,64</b>		
IV	1	<i>Immobilizzazioni Finanziarie (1)</i>				
		Partecipazioni in	0,00	0,00	BIII1	BIII1
	a	imprese controllate	0,00	0,00	BIII1a	BIII1a
	b	imprese partecipate	0,00	0,00	BIII1b	BIII1b
	c	altri soggetti	0,00	0,00		
	2	Crediti verso	0,00	0,00	BIII2	BIII2
	a	altre amministrazioni pubbliche	0,00	0,00		
	b	imprese controllate	0,00	0,00	BIII2a	BIII2a
	c	imprese partecipate	0,00	0,00	BIII2b	BIII2b
	d	altri soggetti	0,00	0,00	BIII2c BIII2d	BIII2d
	3	Altri titoli	0,00	0,00	BIII3	
		<b>Totale immobilizzazioni finanziarie</b>	<b>0,00</b>	<b>0,00</b>		
		<b>TOTALE IMMOBILIZZAZIONI (B)</b>	<b>102.881,91</b>	<b>116.201,64</b>		
I		<b>C) ATTIVO CIRCOLANTE</b>				
		Rimanenze	1.327,80	1.608,71	CI	CI
		<b>Totale Rimanenze</b>	<b>1.327,80</b>	<b>1.608,71</b>		
II	1	<i>Crediti (2)</i>				
		Crediti di natura tributaria	0,00	0,00		
	a	Crediti da tributi destinati al finanziamento della sanità	0,00	0,00		
	b	Altri crediti da tributi	0,00	0,00		
	c	Crediti da Fondi perequativi	0,00	0,00		
	2	Crediti per trasferimenti e contributi verso amministrazioni pubbliche	1.476.943,06	1.048.162,07		
	a	imprese controllate	1.476.943,06	1.048.162,07	CI12	CI12
	b	imprese partecipate	0,00	0,00	CI13	CI13
	c	verso altri soggetti	0,00	0,00		
	d	verso altri soggetti	0,00	0,00		
	3	Verso clienti ed utenti	0,00	0,00	CI11	CI11
	4	Altri Crediti	88.504,74	56.352,71	CI15	CI15
	a	verso l'erario	0,00	0,00		
	b	per attività svolta per terzi	0,00	0,00		
	c	altri	88.504,74	56.352,71		
		<b>Totale crediti</b>	<b>1.565.447,80</b>	<b>1.104.514,78</b>		



STATO PATRIMONIALE (ATTIVO)				2018	2017	Riferimento art.2424 CC	Riferimento DM 26/4/95
III			<i>Attività finanziarie che non costituiscono immobilizzi</i>				
	1		Partecipazioni	0,00	0,00	CIII,2,3,4,5	CIII,2,3
	2		Altri titoli	0,00	0,00	CIII6	CIII5
			<b>Totale attività finanziarie che non costituiscono immobilizzi</b>	<b>0,00</b>	<b>0,00</b>		
IV			<i>Disponibilità liquide</i>				
	1		Conto di tesoreria	2.195.981,34	3.096.041,51		
		a	<i>Istituto tesoriere</i>	2.195.981,34	3.096.041,51		CIV1a
		b	<i>presso Banca d'Italia</i>	0,00	0,00		
	2		Altri depositi bancari e postali	0,00	0,00	CIV1	CIV1b e CIV1c
	3		Denaro e valori in cassa	0,00	0,00	CIV2 e CIV3	CIV2 e CIV3
	4		Altri conti presso la tesoreria statale intestati all'ente	0,00	0,00		
			<b>Totale disponibilità liquide</b>	<b>2.195.981,34</b>	<b>3.096.041,51</b>		
			<b>TOTALE ATTIVO CIRCOLANTE (C)</b>	<b>3.762.756,94</b>	<b>4.202.165,00</b>		
			<b>D) RATEI E RISCONTI</b>				
	1		Ratei attivi	0,00	0,00	D	D
	2		Risconti attivi	0,00	0,00	D	D
			<b>TOTALE RATEI E RISCONTI (D)</b>	<b>0,00</b>	<b>0,00</b>		
			<b>TOTALE DELL'ATTIVO (A+B+C+D)</b>	<b>3.865.638,85</b>	<b>4.318.366,64</b>		

- (1) Con separata indicazione degli importi esigibili entro l'esercizio successivo.  
(2) Con separata indicazione degli importi esigibili oltre l'esercizio successivo.  
(3) Con separata indicazione degli importi relativi a beni indisponibili.




STATO PATRIMONIALE - PASSIVO

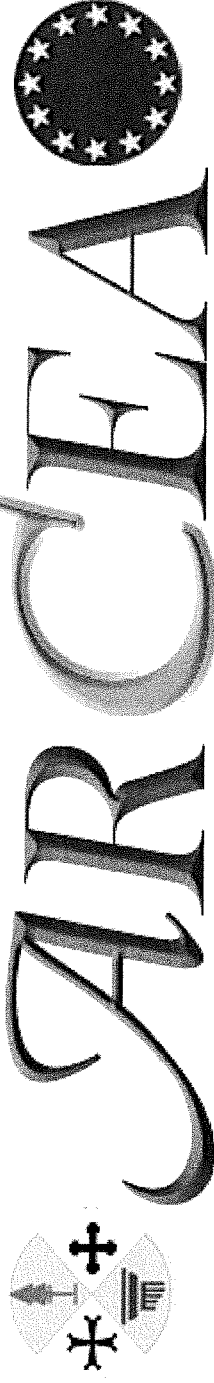
STATO PATRIMONIALE (PASSIVO)			2018	2017	Riferimento art.2424 CC	Riferimento DM 26/4/95
I		<b>A) PATRIMONIO NETTO</b>				
		Fondo di dotazione	292.760,39	292.760,39	AI	AI
II		Riserve	<b>417.013,23</b>	<b>153.898,94</b>		
	a	<i>da risultato economico di esercizi precedenti</i>	417.013,23	153.898,94	AIV, AV, AVI, AVII, AVIII	AIV, AV, AVI, AVII, AVIII
	b	<i>da capitale</i>	0,00	0,00	AII, AIII	AII, AIII
	c	<i>da permessi di costruire</i>	0,00	0,00		
	d	<i>riserve indisponibili per beni demaniali e patrimoniali indisponibili e per i beni culturali</i>	0,00	0,00		
	e	<i>altre riserve indisponibili</i>	0,00	0,00		
III		Risultato economico dell'esercizio	153.263,53	263.114,29	AIX	AIX
		<b>TOTALE PATRIMONIO NETTO (A)</b>	<b>863.037,15</b>	<b>709.773,62</b>		
		<b>B) FONDI PER RISCHI ED ONERI</b>				
	1	Per trattamento di quiescenza	0,00	0,00	B1	B1
	2	Per imposte	0,00	0,00	B2	B2
	3	Altri	159.437,00	0,00	B3	B3
		<b>TOTALE FONDI RISCHI ED ONERI (B)</b>	<b>159.437,00</b>	<b>0,00</b>		
		<b>C) TRATTAMENTO DI FINE RAPPORTO</b>	<b>0,00</b>	<b>0,00</b>	C	C
		<b>TOTALE T.F.R. (C)</b>	<b>0,00</b>	<b>0,00</b>		
		<b>D) DEBITI (1)</b>				
	1	Debiti da finanziamento	<b>0,00</b>	<b>0,00</b>		
	a	<i>prestiti obbligazionari</i>	0,00	0,00	D1 e D2	D1
	b	<i>vs/ altre amministrazioni pubbliche</i>	0,00	0,00		
	c	<i>verso banche e tesoriere</i>	0,00	0,00	D4	D3 e D4
	d	<i>verso altri finanziatori</i>	0,00	0,00	D5	
	2	Debiti verso fornitori	998.074,83	893.828,87	D7	D6
	3	Acconti	0,00	0,00	D6	D5
	4	Debiti per trasferimenti e contributi	<b>0,00</b>	<b>0,00</b>		
	a	<i>enti finanziati dal servizio sanitario nazionale</i>	0,00	0,00		
	b	<i>altre amministrazioni pubbliche</i>	0,00	0,00		
	c	<i>imprese controllate</i>	0,00	0,00	D9	D8
	d	<i>imprese partecipate</i>	0,00	0,00	D10	D9
	e	<i>altri soggetti</i>	0,00	0,00		
	5	Altri debiti	<b>971.993,28</b>	<b>463.881,11</b>	D12,D13,D14	D11,D12,D13
	a	<i>tributari</i>	117.797,89	71.324,38		
	b	<i>verso istituti di previdenza e sicurezza sociale</i>	116.382,30	60.510,89		
	c	<i>per attività svolta per clienti (2)</i>	0,00	0,00		
	d	<i>altri</i>	737.813,09	332.045,84		
		<b>TOTALE DEBITI (D)</b>	<b>1.970.068,11</b>	<b>1.357.709,98</b>		
		<b>E) RATEI E RISCONTI E CONTRIBUTI AGLI INVESTIMENTI</b>				
I		Ratei passivi	0,00	0,00	E	E
II		Risconti passivi	<b>873.096,59</b>	<b>2.250.883,04</b>	E	E
	1	Contributi agli investimenti	<b>0,00</b>	<b>0,00</b>		
	a	<i>da altre amministrazioni pubbliche</i>	0,00	0,00		
	b	<i>da altri soggetti</i>	0,00	0,00		
	2	Concessioni pluriennali	0,00	0,00		
	3	Altri risconti passivi	873.096,59	2.250.883,04		
		<b>TOTALE RATEI E RISCONTI (E)</b>	<b>873.096,59</b>	<b>2.250.883,04</b>		
		<b>TOTALE DEL PASSIVO (A+B+C+D+E)</b>	<b>3.865.638,85</b>	<b>4.318.366,64</b>		
		<b>CONTI D'ORDINE</b>				
		1) Impegni su esercizi futuri	0,00	0,00		
		2) Beni di terzi in uso	0,00	0,00		
		3) Beni dati in uso a terzi	0,00	0,00		
		4) Garanzie prestate a amministrazioni pubbliche	0,00	0,00		
		5) Garanzie prestate a imprese controllate	0,00	0,00		
		6) Garanzie prestate a imprese partecipate	0,00	0,00		
		7) Garanzie prestate a altre imprese	0,00	0,00		
		<b>TOTALE CONTI D'ORDINE</b>	<b>0,00</b>	<b>0,00</b>		

(1) Con separata indicazione degli importi esigibili oltre l'esercizio successivo.

(2) Non comprende i debiti derivanti dall'attività di sostituto di imposta. I debiti derivanti da tale attività sono considerati nelle voci 5 a) e b).







AGENZIA REGIONE CALABRIA per le EROGAZIONI IN AGRICOLTURA

**RENDICONDO DELLA GESTIONE  
ESERCIZIO 2018  
PIANO DEGLI INDICATORI**




*(art. 18-bis del D.Lgs. 23 giugno 2011, n. 118.)*






**PIANO DEGLI INDICATORI DI BILANCIO DEGLI ORGANISMI E DEGLI ENTI STRUMENTALI DELLE REGIONI E DELLE PROVINCE AUT.  
INDICATORI SINTETICI  
RENDICONTO ESERCIZIO 2018**

TIPOLOGIA INDICATORE	DEFINIZIONE	VALORE INDICATORE (percentuale)
<b>1 Rigidità strutturale di bilancio</b>		
1.1 Incidenza spese rigide (ripiano disavanzo, personale e debito) su entrate correnti	[ripiano disavanzo + Impegni (Macroaggregati 1.1 "Redditi di lavoro dipendente" + pcte 1.02.01.01.000 "IRAP" - FPV entrata concernente il Macroaggregato 1.1 + FPV personale in uscita 1.1 + 1.7 "Interessi passivi" + Titolo 4 Rimborsato passivo) / Accertamenti primi tre titoli Entrate	26,71%
<b>2 Entrate correnti</b>		
2.1 Incidenza degli accertamenti di parte corrente sulle previsioni iniziali di parte corrente	Totale accertamenti primi tre titoli di entrata / Stanziamenti iniziali di competenza dei primi tre titoli delle Entrate	0,00%
2.2 Incidenza degli accertamenti di parte corrente sulle previsioni definitive di parte corrente	Totale accertamenti primi tre titoli di entrata / Stanziamenti definitivi di competenza dei primi tre titoli delle Entrate	74,59%
2.3 Incidenza degli accertamenti delle entrate proprie sulle previsioni iniziali di parte corrente	Totale accertamenti (pcte E.1.01.00.00.000 "Tributi" - "Compartecipazioni di tributi" E.1.01.04.00.000 + E.3.00.00.00.000 "Entrate extracontributive") / Stanziamenti iniziali di competenza dei primi tre titoli delle Entrate	0,00%
2.4 Incidenza degli accertamenti delle entrate proprie sulle previsioni definitive di parte corrente	Totale accertamenti (pcte E.1.01.00.00.000 "Tributi" - "Compartecipazioni di tributi" E.1.01.04.00.000 + E.3.00.00.00.000 "Entrate extracontributive") / Stanziamenti definitivi di competenza dei primi tre titoli delle Entrate	0,00%
2.5 Incidenza degli incassi correnti sulle previsioni iniziali di parte corrente	Totale incassi c/competenza e c/esclusi dei primi tre titoli di entrata / Stanziamenti iniziali di cassa dei primi tre titoli delle Entrate	65,65%
2.6 Incidenza degli incassi correnti sulle previsioni definitive di parte corrente	Totale incassi c/competenza e c/esclusi primi tre titoli di entrata / Stanziamenti definitivi di cassa dei primi tre titoli delle Entrate	0,00%
2.7 Incidenza degli incassi delle entrate proprie sulle previsioni iniziali di parte corrente	Totale incassi c/competenza e c/esclusi (pcte E.1.01.00.00.000 "Tributi" - "Compartecipazioni di tributi" E.1.01.04.00.000 + E.3.00.00.00.000 "Entrate extracontributive") / Stanziamenti iniziali di cassa dei primi tre titoli delle Entrate	0,00%
2.8 Incidenza degli incassi delle entrate proprie sulle previsioni definitive di parte corrente	Totale incassi c/competenza e c/esclusi (pcte E.1.01.00.00.000 "Tributi" - "Compartecipazioni di tributi" E.1.01.04.00.000 + E.3.00.00.00.000 "Entrate extracontributive") / Stanziamenti definitivi di cassa dei primi tre titoli delle Entrate	0,63%
<b>3 Anticipazioni dell'Istituto tesoriere</b>		
3.1 Utilizzo medio Anticipazioni di tesoreria	Sommatoria degli utilizzi giornalieri delle anticipazioni nell'esercizio / (365 x max previsto dalla norma)	0,00%
3.2 Anticipazioni chiuse solo contabilmente	Anticipazione di tesoreria all'inizio dell'esercizio successivo / max previsto dalla norma	0,00%
<b>4 Spese di personale</b>		
4.1 Incidenza della spesa di personale sulla spesa corrente	Impegni (Macroaggregato 1.1 "Redditi di lavoro dipendente" + pcte 1.02.01.01.000 "IRAP" + FPV personale in uscita 1.1 - FPV personale in entrata concernente il Macroaggregato 1.1) / Impegni (Spesa corrente - FCDE corrente + FPV concernente il Macroaggregato 1.1 - FPV di entrata concernente il Macroaggregato 1.1)	23,94%
4.2 Incidenza del salario accessorio ed incentivante rispetto al totale della spesa di personale	Impegni (pcte 1.01.01.004 + 1.01.01.008 "indennità e altri compensi al personale a tempo indeterminato e determinato" + pcte 1.01.01.003 + 1.01.01.007 "straordinario al personale a tempo indeterminato e determinato" + FPV in uscita concernente il Macroaggregato 1.1 - FPV di entrata concernente il Macroaggregato 1.1) / Impegni (Macroaggregato 1.1) "Redditi di lavoro dipendente" + pcte U.1.02.01.01.000 "IRAP" + FPV in uscita concernente il Macroaggregato 1.1 - FPV in entrata concernente il Macroaggregato 1.1)	25,81%
4.3 Incidenza spesa personale flessibile rispetto al totale della spesa di personale	Impegni (pcte U.03.02.010.000 "Consulenze" + pcte U.1.03.02.12.000 "lavoro flessibile/LSU lavoro interinale" + pcte U.1.03.02.11.000 "Prestazioni professionali e specialistiche") / Impegni (Macroaggregato 1.1 "Redditi di lavoro dipendente" + pcte U.1.02.01.01.000 "IRAP" + FPV in uscita concernente il Macroaggregato 1.1 - FPV in entrata concernente il Macroaggregato 1.1)	194,30%
<b>5 Interessi passivi</b>		
5.1 Incidenza degli interessi passivi sulle entrate correnti	Impegni Macroaggregato 1.7 "Interessi passivi" / Accertamenti primi tre titoli delle Entrate ("Entrate correnti")	0,00%
5.2 Incidenza degli interessi passivi sulle anticipazioni sul totale della spesa per interessi passivi	Impegni voce del pcte U.1.07.06.04.000 "Interessi passivi su anticipazioni di tesoreria" / Impegni Macroaggregato 1.7 "Interessi passivi"	0,00%
5.3 Incidenza interessi di mora sul totale della spesa per interessi passivi	Impegni voce del pcte U.1.07.06.02.000 "Interessi di mora" / Impegni Macroaggregato 1.7 "Interessi passivi"	0,00%
<b>6 Investimenti</b>		
6.1 Incidenza investimenti sul totale della spesa corrente e in conto capitale	Impegni (Macroaggregato 2.2 "Investimenti fissi lordi e acquisto di terreni" + Macroaggregato 2.3 "Contributi agli investimenti") / (totale Impegni Tit. 1 + II)	0,57%
6.2 Quota investimenti complessivi finanziati dal risparmio corrente	Margine corrente di competenza (Impegni + relativi FPV (Macroaggregato 2.2 "Investimenti fissi lordi e acquisto di terreni" + Macroaggregato 2.3 "Contributi agli investimenti")) (9)	-1640,36%
6.3 Quota investimenti complessivi finanziati dal saldo positivo delle partite finanziarie	Saldo positivo delle partite finanziarie / (Impegni + relativi FPV (Macroaggregato 2.2 "Investimenti fissi lordi e acquisto di terreni" + Macroaggregato 2.3 "Contributi agli investimenti")) (9)	0,00%
6.4 Quota investimenti complessivi finanziati da debito	Accertamenti (Titolo 6 "Accensione prestiti" - Categoria 6.02.02 "Anticipazioni" - Categoria 6.03.03 "Accensione prestiti a seguito di escussione di garanzie" - Accensioni di prestiti da rinegoziazioni) / (Impegni + relativi FPV (Macroaggregato 2.2 "Investimenti fissi lordi e acquisto di terreni" + Macroaggregato 2.3 "Contributi agli investimenti")) (9)	0,00%
<b>7 Analisi dei residui</b>		




TIPOLOGIA INDICATORE	DEFINIZIONE	VALORE INDICATORE (percentuale)
7.1	Incidenza nuovi residui passivi di parte corrente su stock residui passivi correnti	92,50%
7.2	Incidenza nuovi residui passivi in c/capitale su stock residui passivi in conto capitale al 31 dicembre	100,00%
7.3	Incidenza nuovi residui passivi per incremento attività finanziarie su stock residui passivi per incremento attività finanziarie al 31 dicembre	0,00%
7.4	Incidenza nuovi residui attivi di parte corrente su stock residui attivi di parte corrente	52,71%
7.5	Incidenza nuovi residui attivi in c/capitale su stock residui attivi in c/capitale	0,00%
7.6	Incidenza nuovi residui attivi per riduzione di attività finanziarie su stock residui attivi per riduzione di attività finanziarie	0,00%
<b>8</b>	<b>Smaltimento debiti non finanziari</b>	
8.1	Smaltimento debiti commerciali nati nell'esercizio precedenti	83,85%
8.2	Smaltimento debiti commerciali nati negli esercizi precedenti	85,24%
8.3	Smaltimento debiti commerciali nati negli esercizi precedenti	0,00%
8.4	Smaltimento debiti verso altre amministrazioni pubbliche nati negli esercizi precedenti	0,00%
8.5	Indicatore annuale di inspiegabilità dei pagamenti ( <i>deficit of Contingent Liabilities</i> ) DFCM del 22 settembre 2014)	0,00%
<b>9</b>	<b>Debiti finanziari</b>	
9.1	Incidenza estimazioni anticipate debiti finanziari	0,00%
9.2	Incidenza estimazioni ordinarie debiti finanziari	0,00%
9.3	Sostenibilità debiti finanziari	0,00%
<b>10</b>	<b>Composizione dell'avanzo di amministrazione (4)</b>	
10.1	Incidenza quota libera di parte corrente nell'avanzo	76,21%
10.2	Incidenza quota libera in c/capitale nell'avanzo	0,00%
10.3	Incidenza quota accantonata nell'avanzo	17,56%
10.4	Incidenza quota vincolata nell'avanzo	6,43%
<b>11</b>	<b>Disavanzo di amministrazione</b>	
11.1	Quota disavanzo ripianato nell'esercizio	0,00%
11.2	Incremento del disavanzo rispetto all'esercizio precedente	0,00%
11.3	Sostenibilità patrimoniale del disavanzo	0,00%
11.4	Sostenibilità disavanzo effettivamente a carico dell'esercizio	0,00%
<b>12</b>	<b>Debiti fuori bilancio</b>	
12.1	Debiti riconosciuti e finanziari	0,00%
12.2	Debiti in corso di riconoscimento	0,00%
12.3	Debiti riconosciuti e in corso di finanziamento	0,00%
<b>13</b>	<b>Fondo pluriennale vincolato</b>	
13.1	Utilizzo del FPV	100,00%
<b>14</b>	<b>Partite di giro e conto terzi</b>	
14.1	Incidenza partite di giro e conto terzi in entrata	198,96%



TIPOLOGIA INDICATORE	DEFINIZIONE	VALORE INDICATORE (percentuale)
14.2	Incidenza partite di giro e conto terzi in uscita	180,26%

- Totale impegni Uscite per conto terzi e partite di giro / Totale impegni del titolo I della spesa
- (1) Il Patrimonio Netto è pari alla Lettera A) dello stato patrimoniale passivo. Gli organismi e gli enti strumentali delle Autonomie speciali che adottano il DLgs 118/2011, a decorrere dal 2016 elaborano l'indicatore a decorrere dal 2017.
  - (2) Il debito da finanziamento è pari alla Lettera D) dello stato patrimoniale passivo. Gli organismi e gli enti strumentali delle Autonomie speciali che adottano il DLgs 118/2011, a decorrere dal 2016 elaborano l'indicatore a decorrere dal 2017.
  - (3) Indicatore da rappresentare solo in caso di disavanzo di amministrazione. Il disavanzo di amministrazione è pari alla lettera E dell'allegato al rendiconto riguardante il risultato di amministrazione dell'esercizio di riferimento, al netto del disavanzo da debito autorizzato e non contattato.
  - (4) Da compilare solo se la voce E dell'allegato al rendiconto concernente il risultato di amministrazione è positivo o pari a 0.
  - (5) La quota libera di parte corrente del risultato di amministrazione è pari alla voce E riportata nell'allegato a) al rendiconto. Il risultato di amministrazione è pari alla lettera A del predetto allegato a).
  - (6) La quota libera in capitale del risultato di amministrazione è pari alla voce D riportata nell'allegato a) al rendiconto. Il risultato di amministrazione è pari alla lettera A riportata nel predetto allegato a).
  - (7) La quota accantonata del risultato di amministrazione è pari alla voce B riportata nell'allegato a) al rendiconto. Il risultato di amministrazione è pari alla lettera A del predetto allegato a).
  - (8) La quota vincolata del risultato di amministrazione è pari alla voce C riportata nell'allegato a) al rendiconto. Il risultato di amministrazione è pari alla lettera A riportata nel predetto allegato a).
  - (9) Indicare al numeratore solo la quota del finanziamento destinata alla copertura di investimenti, e al denominatore escludere gli investimenti che, nell'esercizio, sono finanziati dal FPV.

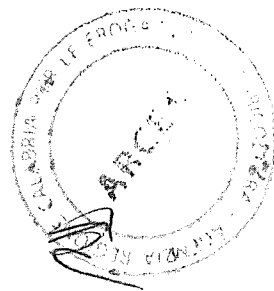




PIANO DEGLI INDICATORI DI BILANCIO DEGLI ORGANISMI E DEGLI ENTI STRUMENTALI DELLE REGIONI E DELLE PROVINCE AUT.  
INDICATORI ANALITICI CONCERNENTI LA COMPOSIZIONE DELLE ENTRATE E L'EFFETTIVA CAPACITA' DI RISCOSSIONE  
RENDICONTO ESERCIZIO 2018

TITOLO TIPOLOGIA	DENOMINAZIONE	COMPOSIZIONE DELLE ENTRATE (valori percentuali)			PERCENTUALE DI RISCOSSIONE					
		PREVISIONI INIZIALI COMPETENZA/ TOTALE PREVISIONI INIZIALI COMPETENZA	PREVISIONI DEFINITIVE COMPETENZA/ TOTALE PREVISIONI DEFINITIVE COMPETENZA	ACCERTAMENTI/ TOTALE ACCERTAMENTI	% DI RISCOSSIONE PREVISTA NEL BILANCIO DI PREVISIONE INIZIALE: PREVISIONI INIZIALI CASSA/ (PREVISIONI INIZIALI DI COMPETENZA + RESIDUI)	% DI RISCOSSIONE PREVISTA NELLE PREVISIONI DEFINITIVE: PREVISIONI DEFINITIVE CASSA/ (PREVISIONI DEFINITIVE COMPETENZA + RESIDUI)	% DI RISCOSSIONE COMPLESSIVA: (RISCOSSIONI C/ COMP. RISCOSSIONI C/ RESIDUI/ (ACCERTAMENTI + RESIDUI DEFINITIVI INIZIALI))	% DI RISCOSSIONE DEI CREDITI ESIGIBILI NELL'ESERCIZIO: RISCOSSIONI C/ COMPETENZA / ACCERTAMENTI DI COMPETENZA	% DI RISCOSSIONE DEI CREDITI ESIGIBILI NEGLI ESERCIZI PRECEDENTI: RISCOSSIONI C/ RESIDUI / RESIDUI DEFINITIVI INIZIALI	
<b>TITOLO 2:</b>	<b>Trasferimenti correnti</b>									
20101	TIPOLOGIA 101: Trasferimenti correnti da Amministrazioni pubbliche	0,00%	39,65%	33,03%	0,00%	100,00%	86,31%	91,99%	33,51%	
<b>20000</b>	<b>TOTALE TITOLO 2: Trasferimenti correnti</b>	<b>0,00%</b>	<b>39,65%</b>	<b>33,03%</b>	<b>0,00%</b>	<b>100,00%</b>	<b>86,31%</b>	<b>91,99%</b>	<b>33,51%</b>	
<b>TITOLO 3:</b>	<b>Entrate extratributarie</b>									
30100	TIPOLOGIA 100: Vendita di beni e servizi e proventi derivanti dalla gestione dei beni	0,00%	0,13%	0,15%	0,00%	100,00%	100,00%	100,00%	0,00%	
30300	TIPOLOGIA 300: Interessi attivi	0,00%	0,00%	0,03%	0,00%	100,00%	57,76%	0,00%	100,00%	
30500	TIPOLOGIA 500: Rimborsi e altre entrate correnti	0,00%	0,00%	0,24%	0,00%	100,00%	30,72%	49,80%	0,00%	
<b>30000</b>	<b>TOTALE TITOLO 3: Entrate extratributarie</b>	<b>0,00%</b>	<b>0,13%</b>	<b>0,41%</b>	<b>0,00%</b>	<b>100,00%</b>	<b>50,66%</b>	<b>64,21%</b>	<b>20,66%</b>	
<b>TITOLO 9:</b>	<b>Entrate per conto terzi e partite di giro</b>									
90100	TIPOLOGIA 100: Entrate per partite di giro	0,00%	4,21%	3,50%	0,00%	100,00%	99,75%	99,76%	98,69%	
90200	TIPOLOGIA 200: Entrate per conto terzi	0,00%	56,01%	63,06%	0,00%	100,00%	100,00%	100,00%	0,00%	
<b>90000</b>	<b>TOTALE TITOLO 9: Entrate per conto terzi e partite di giro</b>	<b>0,00%</b>	<b>60,22%</b>	<b>66,55%</b>	<b>0,00%</b>	<b>100,00%</b>	<b>99,99%</b>	<b>99,99%</b>	<b>96,31%</b>	
<b>TOTALE ENTRATE</b>		<b>0,00%</b>	<b>100,00%</b>	<b>100,00%</b>	<b>0,00%</b>	<b>100,00%</b>	<b>94,88%</b>	<b>97,20%</b>	<b>32,93%</b>	





PIANO DEGLI INDICATORI DI BILANCIO DEGLI ORGANISMI E DEGLI ENTI STRUMENTALI DELLE REGIONI E DELLE PROVINCE AUT.  
INDICATORI ANALITICI CONCERNENTI LA COMPOSIZIONE DELLE SPESE PER MISSIONI E PROGRAMMI  
RENDICONTO ESERCIZIO 2018

MISSIONI E PROGRAMMI	COMPOSIZIONE DELLE SPESE PER MISSIONI E PROGRAMMI (dati percentuali)											
	PREVISIONI INIZIALI					PREVISIONI DEFINITIVE					DATI DI RENDICONTO	
	INCIDENZA MISSIONI/PROGRAMMI: PREVISIONI STANZIAMENTO/ TOTALE PREVISIONI MISSIONI	DI CUI INCIDENZA FPV: PREVISIONI STANZIAMENTO FPV/PREVISIONE FPV/TOTALE	INCIDENZA MISSIONI/PROGRAMMI: PREVISIONI STANZIAMENTO/ TOTALE PREVISIONI MISSIONI	DI CUI INCIDENZA FPV: PREVISIONI STANZIAMENTO FPV/PREVISIONE FPV/TOTALE	INCIDENZA MISSIONI PROGRAMMA: (IMPEGNI+FPV)/TOTALE IMPEGNI+TOTALE FPV)	DI CUI INCIDENZA FPV: PREVISIONI STANZIAMENTO FPV/PREVISIONE FPV/TOTALE	DI CUI INCIDENZA ECONOMIE DI SPESA: ECONOMIE DI COMPETENZA/ TOTALE ECONOMIE DI COMPETENZA	0,00%	0,00%	0,00%	0,00%	
<b>MISSIONE 01 Servizi istituzionali, generali e di gestione</b>												
01	Organi istituzionali	0,00%	0,00%	0,07%	0,00%	0,08%	0,00%	0,00%	0,00%	0,00%	0,00%	0,00%
02	Segreteria generale	0,00%	0,00%	1,10%	0,00%	0,73%	0,00%	0,00%	0,00%	0,16%	0,00%	3,69%
10	Risorse umane	0,00%	0,00%	3,15%	0,00%	2,18%	0,00%	0,00%	0,00%	13,92%	0,00%	9,88%
<b>TOTALE MISSIONE 01 Servizi istituzionali, generali e di gestione</b>												
<b>MISSIONE 16 Agricoltura, politiche agroalimentari e pesca</b>												
01	Sviluppo del settore agricolo e del sistema agroalimentare	0,00%	0,00%	39,91%	0,00%	34,46%	0,00%	0,00%	0,00%	80,19%	0,00%	77,67%
<b>TOTALE MISSIONE 16 Agricoltura, politiche agroalimentari e pesca</b>												
<b>MISSIONE 20 FONDI E ACCANTONAMENTI</b>												
03	Altri fondi	0,00%	0,00%	0,14%	0,00%	0,16%	0,00%	0,00%	0,00%	5,73%	0,00%	0,00%
<b>TOTALE MISSIONE 20 FONDI E ACCANTONAMENTI</b>												
<b>MISSIONE 99 SERVIZI PER CONTO TERZI</b>												
01	Servizi per conto terzi - Partite di giro	0,00%	0,00%	55,63%	0,00%	62,41%	0,00%	0,00%	0,00%	0,00%	0,00%	8,75%
<b>TOTALE MISSIONE 99 SERVIZI PER CONTO TERZI</b>												





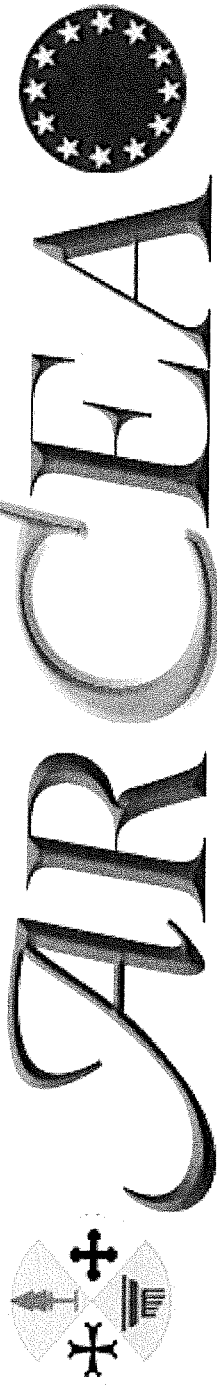


PIANO DEGLI INDICATORI DI BILANCIO DEGLI ORGANISMI E DEGLI ENTI STRUMENTALI DELLE REGIONI E DELLE PROVINCE AUT.  
INDICATORI CONCERNENTI LA CAPACITA' DI PAGARE SPESE PER MISSIONI E PROGRAMMI  
RENDICONTO ESERCIZIO 2018

MISSIONI E PROGRAMMI	CAPACITA' DI PAGARE SPESE NEL CORSO DELL'ESERCIZIO 2018 (dati percentuali)					CAPACITA' DI PAGAMENTO DELLE SPESE ESIGIBILI NEGLI ESERCIZI PRECEDENTI: PAGAM. C/ RESIDUI / RESIDUI DEFINITIVI INIZIALI
	CAPACITA' DI PAGAMENTO NEL BILANCIO DI PREVISIONI INIZIALI: CASSA/ (RESIDUI) + PREVISIONI INIZIALI - COMPETENZA - FPV	CAPACITA' DI PAGAMENTO NELLE PREVISIONI DEFINITIVE: PREVISIONI DEFINITIVE CASSA/ (RESIDUI) + PREVISIONI DEFINITIVE COMPETENZA - FPV	CAPACITA' DI PAGAMENTO A CONSUNTIVO: (PAGAM. C/ COMPETENZA + PAGAMENTO C/ RESIDUI) / (IMPEGNI + RESIDUI DEFINITIVI INIZIALI)	CAPACITA' DI PAGAMENTO DELLE SPESE NELL'ESERCIZIO: PAGAM. C/ COMPETENZA / IMPEGNI	CAPACITA' DI PAGAMENTO DELLE SPESE ESIGIBILI NEGLI ESERCIZI PRECEDENTI: PAGAM. C/ RESIDUI / RESIDUI DEFINITIVI INIZIALI	
<b>MISSIONE 01 Servizi Istituzionali, generali e di gestione</b>						
01	Organi Istituzionali	100,00%	100,00%	82,30%	84,68%	50,47%
02	Segreteria generale	0,00%	100,00%	97,59%	97,48%	100,00%
10	Risorse umane	0,00%	100,00%	49,59%	48,06%	100,00%
<b>TOTALE MISSIONE 01 Servizi Istituzionali, generali e di gestione</b>						
<b>MISSIONE 16 Agricoltura, politiche agroalimentari e pesca</b>						
01	Sviluppo del settore agricolo e del sistema agroalimentare	0,00%	100,00%	86,12%	86,09%	86,35%
<b>TOTALE MISSIONE 16 Agricoltura, politiche agroalimentari e pesca</b>						
<b>MISSIONE 20 FONDI E ACCANTONAMENTI</b>						
03	Altri fondi	0,00%	100,00%	0,00%	0,00%	0,00%
<b>TOTALE MISSIONE 20 FONDI E ACCANTONAMENTI</b>						
<b>MISSIONE 99 SERVIZI PER CONTO TERZI</b>						
01	Servizi per conto terzi - Partite di giro	0,00%	100,00%	99,39%	99,40%	95,49%
<b>TOTALE MISSIONE 99 SERVIZI PER CONTO TERZI</b>						








AGENZIA REGIONE CALABRIA per le EROGAZIONI IN AGRICOLTURA

# RENDICONDO DELLA GESTIONE

## ESERCIZIO 2018

### INVENTARIO





**Registiro fiscale cespiti**

del 31/12/2018

Ricavo Note

ALL. 2

Descrizione	Qta	Qta f.uso	Costo	Ammort. Ordinario	Residuo	Ricavo Note
<b>Categoria Fiscale 1 - MOBILI, ARREDI, OGGETTI ARTISTICI, MACCHIE DA SCRIVERE, PC</b>						
Valori inizio esercizio	789	1	416.990,63	353.029,28	63.961,35	
Incrementi nel periodo	8	0	5.386,72	30.506,23		
Valori al 31/12/2018	797	1	422.377,35	383.535,51	38.841,84	
<b>Categoria Fiscale 3 - STRUMENTI E MATERIALI SPECIALI, UTENSILI ED ATTREZZATURE</b>						
Valori inizio esercizio	81	0	19.195,48	5.507,19	13.688,29	
Incrementi nel periodo	0	0		959,95		
Valori al 31/12/2018	81	0	19.195,48	6.467,14	12.728,34	
<b>Categoria Fiscale 4 - BENI NON INVENTARIABILI</b>						
Valori inizio esercizio	2	0	56.114,29	17.562,29	38.552,00	
Incrementi nel periodo	0	0		9.638,00		
Valori al 31/12/2018	2	0	56.114,29	27.200,29	28.914,00	
<b>Totale:</b>						
Valori inizio esercizio	872	1	492.300,40	376.098,76	116.201,64	
Incrementi nel periodo	8	0	5.386,72	41.104,18		
Decrementi nel periodo						
Valori al 31/12/2018	880	1	497.687,12	417.202,94	80.484,18	





Conto	Descrizione	IMMOBILIZZAZIONI	IMMATERIALI	Consistenza Iniziale	Variaz. da C/Finanziario	Variaz. da Altre Cause	Calcolo Fiscale	Consistenza Finale
					+	-		
CATE4	BENI NON INVENTARIABILI			56.114,29				56.114,29
	Relativo Fondo Ammortamento			17.562,29				17.562,29
	Importo Netto			38.552,00				38.552,00
	Totale IMMOBILIZZAZIONI		IMMATERIALI	56.114,29				56.114,29
	Relativo Fondo Ammortamento			17.562,29				17.562,29
	Importo Netto			38.552,00				38.552,00
					9.638,00			27.200,29
					-9.638,00			28.914,00
					9.638,00			27.200,29
					-9.638,00			28.914,00







al: 31/12/2018

Conto	Descrizione	Consistenza Iniziale	Variaz. da C/Finanziario		Calcolo Fiscale		Consistenza Finale
			+	-	Variaz. da Altre Cause	Consistenza Fiscale	
CATE1	IMMOBILIZZAZIONI MATERIALI						
	MOBILI, ARREDI, OGGETTI ARTISTICI, MACCHIE DA SCRIVERE, PC	416.990,63	5.386,72	-			422.377,35
	Relativo Fondo Ammortamento	353.029,28			30.506,23		383.535,51
	Importo Netto	63.961,35	5.386,72		-30.506,23		38.841,84
CATE3	STRUMENTI E MATERIALI SPECIALI, UTENSILI ED ATTREZZATURE	19.195,48					19.195,48
	Relativo Fondo Ammortamento	5.507,19			959,95		6.467,14
	Importo Netto	13.688,29			-959,95		12.728,34
	<b>Totale IMMOBILIZZAZIONI MATERIALI</b>	<b>436.186,11</b>	<b>5.386,72</b>				<b>441.572,83</b>
	Relativo Fondo Ammortamento	358.536,47			31.466,18		390.002,65
	Importo Netto	77.649,64	5.386,72		-31.466,18		51.570,18





# **Agenzia Regione Calabria per l'Erogazioni in Agricoltura**

## **REVISORE UNICO**

**Verbale n. 30 del 15 OTTOBRE 2019**

### **RELAZIONE SUL RENDICONTO 2018**

Il Revisore Unico ha esaminato lo schema di rendiconto dell'esercizio finanziario per l'anno 2018, unitamente agli allegati di legge, e il Decreto del Commissario Straordinario di approvazione del rendiconto della gestione 2018 operando ai sensi e nel rispetto:

- del D.lgs. 18 agosto 2000, n. 267 «Testo unico delle leggi sull'ordinamento degli enti locali»;
- del D.lgs. 23 giugno 2011 n.118 e dei principi contabili 4/2 e 4/3;
- degli schemi di rendiconto di cui all'allegato 10 al d.lgs.118/2011;
- dello statuto ARCEA e del regolamento di contabilità;
- dei principi di vigilanza e controllo dell'organo di revisione degli enti locali approvati dal Consiglio nazionale dei dottori commercialisti ed esperti contabili;

**approva**

l'allegata relazione sulla proposta di deliberazione del Commissario del rendiconto della gestione e sullo schema di rendiconto per l'esercizio finanziario 2018 del ARCEA che forma parte integrante e sostanziale del presente verbale.

Catanzaro, li 15/10/2019

Il Revisore Unico



L'anno 2019 il giorno 15 del mese di Ottobre alle ore 10:00 presso la sede dell'A.R.C.E.A. è presente il Revisore dei Conti, nella persona del Dott. Alessandro Vallone, al fine di esaminare e poi esprimere, ai sensi dell'art. 12 dello Statuto di ARCEA, il parere di propria competenza in merito al Rendiconto Generale esercizio finanziario 2018.

Assiste alla seduta la Dott.ssa Valeriano Eleonora, responsabile dell'ufficio Affari Contabili.

- Visto il Decreto della Giunta Regionale n. 504 del 16/12/2016 con il quale è stato nominato il sottoscritto Revisore dei Conti;
- Visto lo Statuto dell'Ente;
- Vista la Legge della Regione Calabria n. 8 del 04/02/2008 recante "Ordinamento del Bilancio e della Contabilità della Regione Calabria";
- Visto il Decreto del Direttore ARCEA n. 10 del 03/02/2015 avente per oggetto "Art. 4 del D.lgs. 118/2011 corretto ed integrato dal D.lgs. 126/2014. Riclassificazione del piano dei conti finanziario ARCEA" con il quale sono state approvate le variazioni al piano dei conti finanziario 2015 al fine di riclassificare i capitoli di spesa del rendiconto di gestione alla nuova struttura del piano integrato di cui all'art 4 del D.lgs. 118/2011 corretto ed integrato dal D.lgs. 126/2014;
- Visto il Decreto n. 60 del 26/02/2019 avente ad oggetto: "Riaccertamento Ordinario dei residui in sede di predisposizione del Rendiconto Generale esercizio 2018";
- Visto il Decreto n. 105 del 05/04/2019 avente ad oggetto: "Riaccertamento Ordinario dei residui in sede di predisposizione del Rendiconto Generale esercizio 2018 – Modifiche operazioni contabili";
- Visto il Decreto n. 232 del 13/09/2019 avente ad oggetto: "Approvazione Riaccertamento Ordinario dei residui in sede di predisposizione del Rendiconto Generale esercizio 2018
- Visto il che bilancio di previsione dell'esercizio 2018 non è stato approvato dal Consiglio Regionale della Calabria entro il termine del 31 dicembre dell'anno



precedente la gestione dell'ente si svolge nel rispetto dei principi applicati alla contabilità finanziaria riguardanti la gestione provvisoria ai sensi dell'art 163 del TUEL;

- Visto il Regolamento di contabilità di ARCEA;
- Visto il Decreto del Commissario Straordinario n. 243 del 25/09/2019 "Approvazione del Rendiconto della Gestione esercizio finanziario 2018", trasmesso all'organismo di revisione tramite PEC il 08/10/2019, con il quale ARCEA approva il rendiconto generale per l'esercizio finanziario 2018, redatto secondo lo schema previsto dall'art 11 comma 1 del Dlgs. 118/2011, costituito da:
  - Conto del Bilancio con relativi riepiloghi, il quadro generale riassuntivo e la verifica degli equilibri;
  - Conto Economico;
  - Stato Patrimoniale.
- Visto, altresì, i documenti allegati al rendiconto della gestione 2018 previsti per tipologia dell'ente dall'art. 11 comma 4 del D.lgs 118/2011 ovvero:
  - il prospetto dimostrativo del risultato di gestione e di amministrazione;
  - il prospetto concernente la composizione del fondo pluriennale vincolato;
  - il prospetto concernente la composizione del fondo crediti di dubbia esigibilità;
  - il prospetto degli accertamenti per titoli, tipologie e categorie;
  - il prospetto degli impegni per missioni, programmi e macroaggregati;
  - la tabella dimostrativa degli accertamenti pluriennali;
  - la tabella dimostrativa degli impegni pluriennali;
  - il prospetto rappresentativo dei costi sostenuti per missione;
  - l'elenco dei residui attivi e passivi provenienti dagli esercizi anteriori a quello di competenza, distintamente per esercizio di provenienza e per capitolo;
  - il piano degli indicatori e risultati di bilancio;
  - relazione sulla gestione redatta secondo le modalità previste dal comma 6.



#### **TENUTO CONTO CHE**

- ◆ Durante l'esercizio le funzioni sono state svolte in ottemperanza alle competenze contenute nell'art. 239 del TUEL avvalendosi per il controllo di regolarità

amministrativa e contabile di tecniche motivate di campionamento;

- ◆ Il controllo contabile è stato svolto in assoluta indipendenza soggettiva ed oggettiva nei confronti delle persone che determinano gli atti e le operazioni dell'ente;
- ◆ Si è provveduto a verificare la regolarità ed i presupposti delle variazioni di bilancio approvate nel corso dell'esercizio dal Direttore anche nel corso dell'esercizio provvisorio;

## RIPORTA

I risultati dell'analisi e le attestazioni sul rendiconto per l'esercizio 2018.

### **CONTO DEL BILANCIO**

#### **Gestione Finanziaria**

L'organo di revisione, in riferimento alla gestione finanziaria, rileva e attesta che:

- i mandati di pagamento risultano emessi in forza di provvedimenti esecutivi (e/o contratti) e sono regolarmente estinti;
- gli agenti contabili, in attuazione degli articoli 226 e 233 del TUEL, hanno reso il conto della loro gestione entro il 30 gennaio 2019, allegando i documenti previsti;
- I pagamenti e le riscossioni, sia in conto competenza che in conto residui, coincidono con il conto del tesoriere dell'ente, Banca Centro Calabria Credito Cooperativo, reso entro il 30 gennaio 2019.

#### **Risultati della gestione**

##### **Fondo di cassa**

Il fondo di cassa al 31/12/2018 risultante dal conto del Tesoriere corrisponde alle risultanze delle scritture contabili dell'Ente.

Fondo di cassa netto al 31 dicembre 2018 (da conto del Tesoriere)	2.195.981,34
Fondo di cassa netto al 31 dicembre 2018 (da scritture contabili)	2.195.981,34

Il fondo di cassa vincolato è così determinato:



Fondo di cassa al 31 dicembre 2018	2.195.981,34
Di cui: quota vincolata del fondo di cassa al 31/12/2018 (a)	95.634,62
Quota vincolata utilizzata per spese correnti non reintegrata al 31/12/2017 (b)	
<b>TOTALE QUOTA VINCOLATA AL 31 DICEMBRE 2018 (a) + (b)</b>	<b>95.634,62</b>

L'ente ha provveduto all'accertamento della consistenza della cassa vincolata alla data del 31/12/2018, nell'importo di euro 95.634,62 come disposto dal principio contabile applicato alla contabilità finanziaria allegato al d.lgs.118/2011.

L'importo della cassa vincolata risultante dalle scritture dell'ente al 31/12/2018 corrisponde a quello risultante dal conto del Tesoriere.

#### **Risultato della gestione di competenza**

Il risultato della gestione di competenza presenta un **avanzo** di Euro € 918.264,44 come risulta dai seguenti elementi:

RISULTATO DELLA GESTIONE DI COMPETENZA		2018
Accertamenti di competenza	+	29.487.291,71
Impegni di competenza	-	30.572.512,69
SALDO		-1.085.220,98
Quota FPV iscritti in entrata al 01/01	+	2.250.883,04
Impegni confluiti in FPV al 31/12	-	873.096,59
<b>SALDO DELLA GESTIONE DI COMPETENZA</b>		<b>292.565,47</b>

*M. T. 2018*

#### **Risultato della gestione di competenza con applicazione avanzo e disavanzo**

Saldo della gestione competenza	+	292.565,47
Eventuale avanzo amministrazione applicato	+	494.046,60
Quota disavanzo ripianata	-	
<b>SALDO</b>		<b>786.612,07</b>

La gestione della parte corrente, distinta dalla parte in conto capitale, integrata con l'applicazione a bilancio dell'avanzo derivante dagli esercizi precedenti, presenta per l'anno 2018 la seguente situazione:

EQUILIBRIO ECONOMICO-FINANZIARIO		COMPETENZA (ACCERTAMENTI E IMPEGNI IMPUTATI ALL'ESERCIZIO)	
Fondo di cassa all'inizio dell'esercizio		€ 3.096.041,50	
A) Fondo pluriennale vincolato per spese correnti iscritto in entrata	(+)		€ 2.243.758,24
AA ) Recupero disavanzo di amministrazione esercizio precedente	(-)		€ 0,00
B) Entrate Titoli 1.00 - 2.00 - 3.00	(+)		€ 9.863.417,78
<i>di cui per estinzione anticipata di prestiti</i>			€ 0,00
C) Entrate Titolo 4.02.06 - Contributi agli investimenti direttamente destinati al rimborso dei prestiti da amministrazioni pubbliche	(+)		€ 0,00
D) Spese Titolo 1.00 - Spese correnti	(-)		€ 10.886.282,85
DD) Fondo pluriennale vincolato di parte corrente (di spesa)	(-)		€ 873.096,59
E) Spese Titolo 2.04 - Altri trasferimenti in conto capitale	(-)		€ 0,00
F) Spese Titolo 4.00 - Quote di capitale amm.to dei mutui e prestiti obbligazionari	(-)		€ 0,00
<i>di cui per estinzione anticipata di prestiti</i>			€ 0,00
<i>- di cui Fondo anticipazioni di liquidità (DL 35/2013 e successive modifiche e rifinanziamenti)</i>			€ 0,00
<b>G) Somma finale (G=A-AA+B+C-D-DD-E-F)</b>			<b>€ 347.796,78</b>
<b>ALTRE POSTE DIFFERENZIALI, PER ECCEZIONI PREVISTE DA NORME DI LEGGE E DAI PRINCIPI CONTABILI, CHE HANNO EFFETTO SULL'EQUILIBRIO EX ARTICOLO 162, COMMA 6, DEL TESTO UNICO DELLE LEGGI SULL'ORDINAMENTO DEGLI ENTI LOCALI</b>			
H) Utilizzo avanzo di amministrazione per spese correnti	(+)		€ 0,00
<i>di cui per estinzione anticipata di prestiti</i>			€ 0,00
I) Entrate di parte capitale destinate a spese correnti in base a specifiche disposizioni di legge o dei principi contabili	(+)		€ 0,00
<i>di cui per estinzione anticipata di prestiti</i>			€ 0,00
L) Entrate di parte corrente destinate a spese di investimento in base a specifiche disposizioni di legge o dei principi contabili	(-)		€ 0,00
M) Entrate da accensione di prestiti destinate a estinzione anticipata dei prestiti	(+)		€ 0,00
<b>EQUILIBRIO DI PARTE CORRENTE (*)</b>		<b>O=G+H+L+M</b>	<b>€ 347.796,78</b>
P) Utilizzo avanzo di amministrazione per spese di investimento	(+)		€ 0,00
Q) Fondo pluriennale vincolato per spese in conto capitale iscritto in entrata	(+)		€ 7.124,80
R) Entrate Titoli 4.00-5.00-6.00	(+)		€ 0,00
C) Entrate Titolo 4.02.06 - Contributi agli investimenti direttamente destinati al rimborso dei prestiti da amministrazioni pubbliche	(-)		€ 0,00
I) Entrate di parte capitale destinate a spese correnti in base a specifiche disposizioni di legge o dei principi contabili	(-)		€ 0,00
S1) Entrate Titolo 5.02 per Riscossione crediti di breve termine	(-)		€ 0,00
S2) Entrate Titolo 5.03 per Riscossione crediti di medio-lungo termine	(-)		€ 0,00
T) Entrate Titolo 5.04 relative a Altre entrate per riduzione di attività finanziarie	(-)		€ 0,00
L) Entrate di parte corrente destinate a spese di investimento in base a specifiche disposizioni di legge o dei principi contabili	(+)		€ 0,00
M) Entrate da accensione di prestiti destinate a estinzione anticipata dei prestiti	(-)		€ 0,00
U) Spese Titolo 2.00 - Spese in conto capitale	(-)		€ 62.356,11
UU) Fondo pluriennale vincolato in c/capitale (di spesa)	(-)		€ 0,00
V) Spese Titolo 3.01 per Acquisizioni di attività finanziarie	(-)		€ 0,00
E) Spese Titolo 2.04 - Altri trasferimenti in conto capitale	(+)		€ 0,00
<b>EQUILIBRIO DI PARTE CAPITALE Z= P+Q+R-C-I-S1-S2-T+L-M-U-UU-V+E</b>			<b>-€ 55.231,31</b>
S1) Entrate Titolo 5.02 per Riscossione crediti di breve termine	(+)		€ 0,00
S2) Entrate Titolo 5.03 per Riscossione crediti di medio-lungo termine	(+)		€ 0,00
T) Entrate Titolo 5.04 relative a Altre entrate per riduzioni di attività finanziarie	(+)		€ 0,00
X1) Spese Titolo 3.02 per Concessione crediti di breve termine	(-)		€ 0,00
X2) Spese Titolo 3.03 per Concessione crediti di medio-lungo termine	(-)		€ 0,00
Y) Spese Titolo 3.04 per Altre spese per incremento di attività finanziarie	(-)		€ 0,00
<b>EQUILIBRIO FINALE W = O+Z+S1+S2+T-X1-X2-Y</b>			<b>€ 292.565,47</b>

*M. T. ...*



### Risultato di amministrazione

Il Revisore Unico ha verificato e attesta che:

- a) Il risultato di amministrazione dell'esercizio 2018, presenta un avanzo di Euro 918.264,44, come risulta dai seguenti elementi:

		GESTIONE		
		RESIDUI	COMPETENZA	TOTALE
Fondo cassa al 1° gennaio				€ 3.096.041,51
RISCOSSIONI	(+)	€ 363.693,82	€ 28.660.991,84	€ 29.024.685,66
PAGAMENTI	(-)	€ 1.180.744,08	€ 28.744.001,75	€ 29.924.745,83
SALDO DI CASSA AL 31 DICEMBRE	(=)			€ 2.195.981,34
PAGAMENTI per azioni esecutive non regolarizzate al 31 dicembre	(-)			€ 0,00
FONDO DI CASSA AL 31 DICEMBRE	(=)			€ 2.195.981,34
RESIDUI ATTIVI	(+)	€ 739.147,93	€ 826.299,87	€ 1.565.447,80
<i>di cui derivanti da accertamenti di tributi effettuati sulla base della stima del dipartimento delle finanze</i>				€ 0,00
RESIDUI PASSIVI	(-)	€ 141.557,17	€ 1.828.510,94	€ 1.970.068,11
FONDO PLURIENNALE VINCOLATO PER SPESE CORRENTI <sup>(1)</sup>	(-)			€ 873.096,59
FONDO PLURIENNALE VINCOLATO PER SPESE IN CONTO CAPITALE <sup>(1)</sup>	(-)			
<b>RISULTATO DI AMMINISTRAZIONE AL 31 DICEMBRE ..... (A)</b>	<b>(=)</b>			<b>€ 918.264,44</b>

<sup>(1)</sup> Indicare l'importo del fondo pluriennale vincolato risultante dal conto del bilancio (in spesa).

Composizione del risultato di amministrazione al 31 dicembre 2018	
<b>Risultato di amministrazione</b>	<b>€ 918.264,44</b>
<b>Parte accantonata</b> <sup>(3)</sup>	
Fondo crediti di dubbia esigibilità al 31/12/.... <sup>(4)</sup>	
Fondo anticipazioni liquidità DL 35 del 2013 e successive modifiche e rifinanziamenti	
Fondo perdite società partecipate	
Fondo contenzioso	
Altri accantonamenti	€ 159.437,00
<b>Totale parte accantonata (B)</b>	<b>€ 159.437,00</b>
<b>Parte vincolata</b>	
Vincoli derivanti da leggi e dai principi contabili	€ 59.048,05
Vincoli derivanti da trasferimenti	
Vincoli derivanti dalla contrazione di mutui	
Vincoli formalmente attribuiti dall'ente	
Altri vincoli	
<b>Totale parte vincolata (C)</b>	<b>€ 59.048,05</b>
<b>Parte destinata agli investimenti</b>	
<b>Totale parte destinata agli investimenti (D)</b>	<b>0,00</b>
<b>Totale parte disponibile (E=A-B-C-D)</b>	<b>€ 699.779,39</b>
<b>Se E è negativo, tale importo è iscritto tra le spese del bilancio di previsione come disavanzo da ripianare</b>	

(3) Non comprende il fondo pluriennale vincolato.

(4) Indicare l'importo del Fondo crediti di dubbia esigibilità risultante dall'allegato 8 c)

### Variazione dei residui anni precedenti

La gestione dei residui di esercizi precedenti a seguito del riaccertamento ordinario deliberato con Decreto del Commissario Straordinario n 232 del 13 settembre 2019 ha comportato le seguenti variazioni:

VARIAZIONE RESIDUI				
	iniziali al 01/01/2018	riscossi	inseriti nel rendiconto	variazioni
Residui attivi	1.104.514,78	363.693,82	739.147,93	- 1.673,03
Residui passivi	1.357.709,98	1.180.744,08	141.557,17	- 35.408,73

*M. Melloni*

### Riconciliazione dei risultati finanziari

La conciliazione tra il risultato della gestione di competenza e il risultato d'amministrazione scaturisce dai seguenti elementi:

<b>RISCONTRO RISULTATI DELLA GESTIONE</b>			
<b>Gestione di competenza</b>		<b>2018</b>	
saldo gestione di competenza	(+ o -)	786.612,07	
<b>SALDO GESTIONE COMPETENZA</b>		<b>786.612,07</b>	
<b>Gestione dei residui</b>			
Maggiori residui attivi riaccertati (+)			
Minori residui attivi riaccertati (-)			1.673,03
Minori residui passivi riaccertati (+)			35.408,73
<b>SALDO GESTIONE RESIDUI</b>		<b>33.735,70</b>	
<b>Riepilogo</b>			
SALDO GESTIONE COMPETENZA		786.612,07	
SALDO GESTIONE RESIDUI		33.735,70	
AVANZO ESERCIZI PRECEDENTI APPLICATO			
AVANZO ESERCIZI PRECEDENTI NON APPLICATO			97.916,67
<b>RISULTATO DI AMMINISTRAZIONE AL 31.12.2018</b>		<b>(A)</b>	<b>918.264,44</b>

### Evoluzione del Fondo Pluriennale vincolato

Il Fondo pluriennale vincolato nasce dall'applicazione del principio della competenza finanziaria di cui all'allegato 4/2 al D.Lgs.118/2011 per rendere evidente al Consiglio Regionale la distanza temporale intercorrente tra l'acquisizione dei finanziamenti e l'effettivo impiego di tali risorse.

La composizione del FPV finale 31/12/2018 è la seguente:

<b>FPV</b>	<b>01/01/18</b>	<b>31/12/2018</b>
FPV di parte corrente	2.243.758,24	873.096,59
FPV di parte capitale	7.124,80	
<b>Totale</b>	<b>2.250.883,04</b>	<b>873.096,59</b>

Per quanto riguarda la composizione del fondo pluriennale al 31 dicembre 2018 si attesta che è costituito dalla sola parte corrente per un importo pari ad € 873.096,59 a

differenza della composizione indicata nel decreto di riaccertamento ordinario dei residui n. 232 del 13 settembre 2019.

### **ANALISI DELLE PRINCIPALI POSTE**

#### **Trasferimenti correnti dello Stato**

L'accertamento delle Entrate per Trasferimenti presenta il seguente andamento:

Contributi e trasferimenti correnti dello Stato			
Contributi e trasferimenti correnti della Regione	3.000.000,00	3.000.000,00	3.300.000,00
Contributi e trasferimenti della Regione per funz. Delegate		3.922.227,91	5.084.156,15
Contr. e trasf. da parte di org. Comunitari e internaz.li		748.162,07	420.629,16
Contr. e trasf. correnti da altri enti del settore pubblico	1.962.412,23	966.565,88	936.299,55
Altri trasferimenti			
<b>Totale</b>	<b>4.962.412,23</b>	<b>8.636.955,86</b>	<b>9.741.084,86</b>

Per quanto riguarda i trasferimenti dello stato e da altri enti sono costituiti principalmente dal contributo della Regione per il funzionamento dell'ente pari ad € 3.300.000, rimborsi da parte del FEAGA destinati al funzionamento della struttura dell'ente pagatore € 420.629,16 e trasferimenti da parte di AGEA dei fondi relativi ai costi per la gestione dei fascicoli aziendali € 936.299,55 e trasferimenti della Regione Calabria per funzioni delegati (Psr Calabria 2014/2020 e Assistenza Tecnica Misura 20 PSR Calabria) € 5.084.156,15.

#### **Entrate Extratributarie**

Le entrate extratributarie accertate nell'anno 2018, presentano i seguenti scostamenti rispetto a quelle accertate nell'anno 2017 e nell'anno 2016:

<b>ENTRATE EXTRATRIBUTARIE</b>			
	<i>Rendiconto 2016</i>	<i>Rendiconto 2017</i>	<i>Rendiconto 2018</i>
Interessi attivi	6.827,72	13.304,68	8.348,35
Rimborsi in entrata	27.189,20	84.445,90	70.583,57
ENTRATE PROVENIENTI DA VERSAMENTI PER TASSA CONCORSO PUBBLICO			43.401,00
<b>Totale entrate extratributarie</b>	<b>34.016,92</b>	<b>97.750,58</b>	<b>122.332,92</b>

Per quanto riguarda le entrate extratributarie è stato istituito un capitolo di entrata in cui vengono stanziati le somme riscosse a titolo di tassa per concorso pubblico, successivamente revocato, per un importo pari ad € 43.401,00.

### Spese correnti

La comparazione delle spese correnti, riclassificate per macroaggregati, impegnate negli ultimi due esercizi evidenzia:

Macroaggregati		rendiconto 2017	rendiconto 2018	variazione
101	redditi da lavoro dipendente	2.108.355,49	2.373.521,20	265.165,71
102	imposte e tasse a carico ente	123.087,31	143.342,96	20.255,65
103	acquisto beni e servizi	6.327.768,31	8.281.925,22	1.954.156,91
104	trasferimenti correnti		52.352,35	52.352,35
105	trasferimenti di tributi			0,00
106	fondi perequativi			0,00
107	interessi passivi			0,00
108	altre spese per redditi di capitale			0,00
109	rimborsi e poste correttive delle entrate			0,00
110	altre spese correnti	60.102,60	35.140,92	-24.961,68
<b>TOTALE</b>		<b>8.619.313,71</b>	<b>10.886.282,65</b>	<b>2.266.968,94</b>

Per quanto riguarda le spese correnti occorre evidenziare delle criticità emerse in materia di mancato rispetto delle norme in materia di contenimento delle spese regionali in materia di compenso corrisposto al Direttore dell'ARCEA.

Infatti l'ente regionale ARCEA non ha dato seguito, in sede di predisposizione del rendiconto 2018, alle prescrizioni risultanti dall'istruttoria per l'approvazione del rendiconto generale 2017 e bilancio di previsione 2018-2020, giuste delibere del Consiglio regionale della Calabria n. 338 del 28 settembre 2018 e n. 349 del 16 Novembre ovvero l'ente ARCEA avrebbe dovuto apportare le dovute variazioni di bilancio al fine di rideterminare le corrette previsioni di spesa sul pertinente capitolo di bilancio per la corresponsione degli emolumenti a favore del direttore e avrebbe dovuto stanziare in apposito capitolo di entrata i maggiori importi corrisposti al Direttore a far data dall'anno 2014.

### **ANALISI DELLA GESTIONE DEI RESIDUI**

Il Revisore Unico ha verificato il rispetto dei principi e dei criteri di determinazione dei residui attivi e passivi disposti dagli articoli 179, 182, 189 e 190 del TUEL.

L'ente ha provveduto al riaccertamento ordinario dei residui attivi e passivi al 31/12/2018 come previsto dall'art. 228 del TUEL con Decreto del Commissario Straordinario n. 232 del 13 settembre 2019 munito del parere del revisore unico.

Con tale atto si è provveduto:

- Al mantenimento a residuo delle spese impegnate ed esigibili al 31/12/2018 ma non pagate, per un totale di € 1.970.068,11;
  - Alla reimputazione all'esercizio 2019 delle spese impegnate non esigibili al 31/12/2018 ed esigibili nel 2019, per un totale di € 873.096,59;
  - Cancellazione dei residui passivi per un importo pari a € 382.467,09 per debiti insussistenti/prescritti o impegni cui non corrispondono obbligazioni formalizzate;
- I debiti formalmente riconosciuti insussistenti per l'avvenuta legale estinzione (prescrizione) o per indebito o erroneo impegno di un'obbligazione non dovuta sono stati definitivamente eliminati dalle scritture e dai documenti di bilancio attraverso il provvedimento di riaccertamento dei residui.

### CONTO ECONOMICO

Nel conto economico della gestione sono rilevati i componenti positivi e negativi secondo criteri di competenza economica così sintetizzati:

<b>CONTO ECONOMICO</b>	
	<b>2018</b>
A componenti positivi della gestione	11.232.855,88
B componenti negativi della gestione	10.950.086,58
<b>Risultato della gestione</b>	<b>282.769,30</b>
C Proventi ed oneri finanziari	
proventi finanziari	8.348,35
oneri finanziari	
D Rettifica di valore attività finanziarie	0,00
Rivalutazioni	0,00
Svalutazioni	0,00
<b>Risultato della gestione operativa</b>	<b>291.117,65</b>
E proventi straordinari	35.408,73
E oneri straordinari	33.594,50
<b>Risultato prima delle imposte</b>	<b>292.931,88</b>
IRAP	139.668,35
<b>Risultato d'esercizio</b>	<b>153.263,53</b>

*M. T. M.*

Il conto economico è stato formato sulla base del sistema contabile concomitante integrato con la contabilità finanziaria e con la rilevazione, con la tecnica della partita doppia delle scritture di assestamento e rettifica.

Nella predisposizione del conto economico sono stati rispettati i principi di competenza economica ed in particolare i criteri di valutazione e classificazione indicati nei punti da 4.1 a 4.36, del principio contabile applicato n.4/3.

Il risultato economico depurato della parte straordinaria (area E), presenta un saldo di Euro 292.931,88.

Il revisore unico ritiene che l'equilibrio economico sia un obiettivo essenziale ai fini della funzionalità dell'ente. La tendenza al pareggio economico della gestione ordinaria deve essere pertanto considerata un obiettivo da perseguire.

I proventi e gli oneri straordinari si riferiscono:

PROVENTI STRAORDINARI			
5.2.2	Insisistenze del passivo		
	5.2.2.01	Insisistenze del passivo	35.408,73
5.2.3	Sopravvenienze attive		
	5.2.3.01	Rimborsi di imposte	
	5.2.3.99	Altre sopravvenienze attive	
5.2.4	Plusvalenze		
	5.2.4.01	Plusvalenza da alienazione di beni materiali	
	5.2.4.02	Plusvalenza da alienazione di Terreni e beni materiali non prodotti	
	5.2.4.03	Plusvalenza da alienazione di beni immateriali	
	5.2.4.04	Plusvalenze da alienazione di azioni e partecipazioni e conferimenti di capitale	
	5.2.4.05	Plusvalenze da alienazione di quote di fondi comuni di investimento	
	5.2.4.06	Plusvalenze da alienazione di titoli obbligazionari a breve termine	
	5.2.4.07	Plusvalenze da alienazione di titoli obbligazionari a medio-lungo termine	
5.2.9	Altri proventi straordinari		
	5.2.9.01	Entrate derivanti da conferimento immobili a fondi immobiliari	
	5.2.9.02	Permessi di costruire	
	5.2.9.99	Altri proventi straordinari n.a.c.	
			TOTALE
			35.408,73 €

ONERI STRAORDINARI			
5.1.1	Sopravvenienze passive		
	5.1.1.01	Arretrati al personale dipendente	- €
	5.1.1.02	Arretrati per oneri per il personale in quiescenza: pensioni, pensioni integrative e altro	- €
	5.1.1.03	Rimborsi	- €
	5.1.1.99	Altre sopravvenienze passive	- €
5.1.2	Insisistenze dell'attivo		
	5.1.2.01	Insisistenze dell'attivo	33.594,50
5.1.3	Trasferimenti in conto capitale		
	5.1.3.01	Trasferimenti in conto capitale per assunzione di debiti di amministrazioni pubbliche	- €
	5.1.3.02	Trasferimenti in conto capitale per assunzione di debiti di Famiglie	- €
	5.1.3.03	Trasferimenti in conto capitale per assunzione di debiti di imprese	- €
	5.1.3.04	Trasferimenti in conto capitale per assunzione di debiti di Istituzioni sociali Private - ISP	- €
	5.1.3.05	Trasferimenti in conto capitale per assunzione di debiti della UE e del Resto del Mondo	- €
	5.1.3.11	Trasferimenti in conto capitale per escussione di garanzie senza rivalsa in favore di amministrazioni pubbliche	- €
	5.1.3.12	Trasferimenti in conto capitale per escussione di garanzie senza rivalsa in favore di famiglie	- €
	5.1.3.13	Trasferimenti in conto capitale per escussione di garanzie senza rivalsa in favore di imprese	- €
	5.1.3.14	Trasferimenti in conto capitale per escussione di garanzie senza rivalsa in favore di ISP	- €
	5.1.3.15	Trasferimenti in conto capitale per escussione di garanzie senza rivalsa in favore della UE e del Resto del Mondo	- €
	5.1.3.16	Trasferimenti in conto capitale a titolo di ripiano disavanzi pregressi a amministrazioni pubbliche	- €
	5.1.3.17	Trasferimenti in conto capitale a titolo di ripiano disavanzi pregressi a Famiglie	- €
	5.1.3.18	Trasferimenti in conto capitale a titolo di ripiano disavanzi pregressi a Imprese	- €
	5.1.3.19	Trasferimenti in conto capitale a titolo di ripiano disavanzi pregressi a Istituzioni sociali Private - ISP	- €
	5.1.3.20	Trasferimenti in conto capitale a titolo di ripiano disavanzi pregressi alla UE e al Resto del Mondo	- €
	5.1.3.21	Altri trasferimenti in conto capitale a amministrazioni pubbliche	- €
	5.1.3.22	Altri trasferimenti in conto capitale a Famiglie	- €
	5.1.3.23	Altri trasferimenti in conto capitale a Imprese	- €
	5.1.3.24	Altri trasferimenti in conto capitale a Istituzioni sociali Private - ISP	- €
	5.1.3.25	Altri trasferimenti in conto capitale alla UE e al Resto del Mondo	- €
5.1.4	Minusvalenze		
	5.1.4.01	Minusvalenza da alienazione di beni materiali	- €
	5.1.4.02	Minusvalenza da alienazione di Terreni e beni materiali non prodotti	- €
	5.1.4.03	Minusvalenza da alienazione di beni immateriali	- €
	5.1.4.04	Minusvalenze da alienazione di azioni e partecipazioni e conferimenti di capitale	- €
	5.1.4.05	Minusvalenze da alienazione di quote di fondi comuni di investimento	- €
	5.1.4.06	Minusvalenze da alienazione di titoli obbligazionari a breve termine	- €
	5.1.4.07	Minusvalenze da alienazione di titoli obbligazionari a medio-lungo termine	- €
5.1.9	Altri oneri straordinari		
	5.1.9.01	Altri oneri straordinari	- €
			TOTALE
			33.594,50 €

Ai fini della verifica della esatta correlazione tra i dati del conto del bilancio e i risultati economici è stato effettuato il seguente riscontro:

- rilevazione nella voce E .24 c. del conto economico come "Insussistenze del passivo" dei minori residui passivi iscritti come debiti nel conto del patrimonio dell'anno precedente;



### **Chiarimenti su differenze impegni/costi**

Rispetto al totale degli impegni registrati in contabilità finanziaria paria ad € 10.985.161,17 (al netto delle partite di giro e delle immobilizzazioni di cui al Titolo 2) si rilevano le seguenti differenze rispetto al totale dei costi, pari ad € 10.950.086,58, derivanti da scritture registrate in contabilità economico patrimoniale in sede di chiusura dell'esercizio:

- Ammortamenti: € 41.104,18;
- Variazioni delle rimanenze di materiale di cancelleria: € 280,91;
- Giroconti da immobilizzazioni a costi: € 55.820,40.

Si tratta di differenze derivante dalla gestione finanziaria rispetto alla gestione economica patrimoniale in quanto il sistema di registrazione dell'Agenzia considera i rinnovi dei canoni relativi a spese correnti come cespiti con conseguente incremento delle immobilizzazioni materiali che risultano fittizie.

### **STATO PATRIMONIALE**

L'ente ha provveduto sulla base del punto 9.1 del principio contabile applicato 4/3:

- a) La riclassificazione delle voci dello stato patrimoniale al 31/12/2016;
- b) All'applicazione dei nuovi criteri di valutazione dell'attivo e del passivo.

I prospetti riguardanti l'inventario e lo stato patrimoniale al 1° gennaio dell'esercizio di avvio della nuova contabilità, riclassificati e rivalutati, con l'indicazione delle differenze di rivalutazione, sono allegati al rendiconto e saranno oggetto di approvazione del Consiglio in sede di approvazione del rendiconto dell'esercizio di avvio della contabilità economico patrimoniale, unitariamente ad un prospetto che evidenzia il raccordo tra la vecchia e la nuova classificazione.

Nello stato patrimoniale sono rilevati gli elementi dell'attivo e del passivo, nonché le variazioni che gli elementi patrimoniali hanno subito per effetto della gestione.

I valori patrimoniali al 31/12/2018 e le variazioni rispetto all'anno precedente sono così rilevati:

#### **ATTIVO**

##### **Immobilizzazioni**



Le immobilizzazioni iscritte nello stato patrimoniale sono state valutate in base ai criteri indicati nel punto 6.1 del principio contabile applicato 4/3 i valori iscritti trovano corrispondenza con quanto riportato nell'inventario e nelle scritture contabili.

<b>Totale immobilizzazioni</b>	<b>116.201,64</b>	<b>-13.319,73</b>	<b>102.881,91</b>
Rimanenze	1.608,71	-280,91	1.327,80
Crediti	1.104.514,78	460.933,02	1.565.447,80
Altre attività finanziarie	0,00	0,00	0,00
Disponibilità liquide	3.096.041,51	-900.060,17	2.195.981,34
<b>Totale attivo circolante</b>	<b>4.202.165,00</b>	<b>-439.408,06</b>	<b>3.762.756,94</b>
Ratei e risconti			0,00
			0,00
<b>Totale dell'attivo</b>	<b>4.318.366,64</b>	<b>-452.727,79</b>	<b>3.865.638,85</b>
<i>Passivo</i>			
<b>Patrimonio netto</b>	<b>709.773,62</b>	<b>153.263,53</b>	<b>863.037,15</b>
Fondo rischi e oneri		159.437,00	159.437,00
Trattamento di fine rapporto			0,00
Debiti	1.357.709,98	612.358,13	1.970.068,11
<b>Ratei, risconti e contributi agli investimenti</b>	<b>2.250.883,04</b>	<b>-1.377.786,45</b>	<b>873.096,59</b>
<b>Totale del passivo</b>	<b>4.318.366,64</b>	<b>-452.727,79</b>	<b>3.865.638,85</b>
<b>Conti d'ordine</b>			0,00

L'ente si è dotato di idonee procedure contabili per la compilazione e la tenuta dell'inventario: esistono rilevazioni sistematiche ed aggiornate sullo stato della effettiva consistenza del patrimonio dell'ente.

Le immobilizzazioni sono costituite dagli elementi patrimoniali (materiali e immateriali) destinati ad essere utilizzati durevolmente dall'Agenzia. La condizione per poter iscrivere i beni patrimoniali materiali ed immateriali tra le immobilizzazioni è che si sia verificato l'effettivo passaggio di proprietà dei beni stessi entro la data di chiusura dell'esercizio (31 dicembre 2018).

Le immobilizzazioni, ai sensi dell'art 2426 del codice civile, sono iscritte in bilancio distinte dai relativi fondi di ammortamento. I valori iscritti tra le immobilizzazioni trovano corrispondenza con quanto riportato nel registro dei cespiti trasmesso dall'Ufficio Economato dell'Ente. Il totale delle immobilizzazioni è pari ad € 102.881,91.

A seguito di una più approfondita analisi delle scritture economico patrimoniali e del necessario raccordo con il registro cespiti trasmesso dall'Ufficio Economato, l'ufficio contabile ha dovuto "girocontare" spese relative ad immobilizzazioni, a spese per servizi, acquisti di materiale di consumo e canoni di licenza d'uso software, per un totale di € 55.820,40.

Questa circostanza determina delle differenze rispetto agli impegni di cui al Titolo II registrati in contabilità finanziaria.

#### Immobilizzazioni immateriali

Le immobilizzazioni immateriali sono costituite da beni privi di tangibilità e consistenza fisica, atti a generare i loro benefici economici su un arco temporale pluriennale.

Il criterio generale di iscrizione dei beni immateriali nell'attivo dello stato patrimoniale è quello di costo di acquisto al netto degli ammortamenti e svalutazioni.

Il valore delle immobilizzazioni immateriali al 31/12/2018 è pari ad € 49.410,00.

#### Immobilizzazioni materiali

La situazione dei beni mobili dell'Agenzia, la cui consistenza complessiva, al netto degli ammortamenti, è data dalla sommatoria del valore delle attrezzature e quello delle macchine per ufficio, server ed hardware, è riassunta nell'apposita sezione del Conto del Patrimonio dal quale emerge n valore finale pari ad € 53.471,91.

Per le immobilizzazioni si è proceduto all'effettuazione degli ammortamenti per l'anno in corso che hanno implementato il valore dei fondi di ammortamento.

Il valore del fondo di ammortamento è stato determinato, a seguito dell'imputazione della quota relativa all'esercizio 2018, in € 417.202,94.

La determinazione della quota di ammortamento, oltre ai fini prudenziali, permette di rispettare il principio della competenza economica imputando a ciascun periodo costi/oneri e ricavi/proventi di competenza.

#### **Attivo Circolante**

##### Rimanenze

Il valore iscritto tra le rimanenze si riferisce alla giacenza di materiale di cancelleria al 31/12/2018 pari ad € 1.327,80.

##### Crediti

È stata verificata la conciliazione tra residui attivi diversi da quelli di finanziamento e l'ammontare dei crediti di funzionamento, come indicato al punto 6.2 b1 del principio contabile applicato 4/3, nonché tra il fondo crediti di dubbia esigibilità e il fondo



svalutazione crediti.

I crediti sono stati iscritti nello stato patrimoniale solo se corrispondenti ad obbligazioni giuridiche perfezionate. Il totale dei crediti pari ad € 1.565.447,80 corrisponde al totale dei residui attivi al 31/12/2018.

Essi sono stati iscritti al valore nominale, ricondotto al presumibile valore di realizzo.

#### Disponibilità liquide

È stata verificata la corrispondenza del saldo patrimoniale al 31/12/2018 delle disponibilità liquide con le risultanze del conto del tesoriere, degli altri depositi bancari e postali.

Le disponibilità liquide sono rappresentate dal saldo del conto presso l'Istituto Tesoriere al 31 dicembre 2018 ed ammontano ad € 2.195.981,34.

### **PASSIVO**

#### Patrimonio netto

Il patrimonio netto è così suddiviso:

I	Fondo di dotazione	292.760,39
II	Riserve	417.013,23
a	da risultato economico di esercizi precedenti	417.013,23
b	da capitale	
c	da permessi di costruire	
d	riserve indisponibili per beni demaniali e patrimoniali indisponibili e per i beni culturali	
e	altre riserve indisponibili	
III	<b>risultato economico dell'esercizio</b>	153.263,53

Alla data di chiusura dell'esercizio il Patrimonio Netto è pari ad € 863.037,15 ed è composto dal Fondo di Dotazione, dalle Riserve e dal Risultato economico dell'esercizio.

Il "Fondo di Dotazione" assume al 31 dicembre 2018 un valore pari ad € 292.760,39. La scelta di imputare l'intero importo a fondo di dotazione e non a riserve, è dettata dal rispetto del criterio di prudenza atteso che il fondo di dotazione rappresenta la parte indisponibile del patrimonio netto a garanzia della struttura patrimoniale dell'ente.

Le Riserve corrispondono al Risultato Economico dell'esercizio precedente, pari ad € 417.013,23.

Il Risultato Economico dell'esercizio pari ad € 153.263,53, scaturisce dalla differenza tra costi e ricavi del conto economico. L'utile di esercizio è stato interamente portato a nuovo e non destinato a riserva o incremento del fondo di dotazione.

### Debiti

Per gli altri debiti è stata verificata la conciliazione con i residui passivi diversi da quelli di finanziamento.

Sono valutati al valore nominale a seguito di obbligazioni giuridicamente perfezionate. Il totale dei debiti riportato nello Stato Patrimoniale, pari ad € 1.970.068,11, corrisponde al totale dei residui passivi al 31/12/2018.

I Debiti dell'ente sono così suddivisi:

- **Debiti verso Fornitori** par ad € 998.074,83 rappresentato dall'esistenza di un debito verso la società Sin S.p.A. per i servizi del sistema SIAN resi nell'anno 2017 che pur essendo esigibili nell'anno 2017 non si è provveduto al pagamento delle somme dovute in quanto l'agenzia necessitava di concludere le verifiche tecniche e amministrative rispetto ai servizi prestati. Il revisore attesta che le somme dovute sono state pagate nel 2018.
- Un'altra consistente voce di debito al 31/12/2018 è quella relativa ai servizi affidati per la redazione di manuali delle procedure di controllo per le misure PSR Calabria e relativa implementazione informatica. Il revisore attesta che nel 2018 si è provveduto al pagamento delle somme dovute.
- **Altri Debiti** è rappresentata da:
  - debiti tributari ovvero i debiti per IRAP e per ritenute erariali su redditi di lavoro dipendente riferiti a contributi su voci stipendiali mese di dicembre 2018 pagati con F24 nel mese di gennaio 2019;
  - Debiti verso istituti previdenziali ed assistenziali ovvero debiti per contributi obbligatori per il personale e debiti per ritenute previdenziali ed assistenziali su redditi lavoro dipendenti riferiti a voci stipendiali mese dicembre 2018 pagati a gennaio 2019.
  - Altri Debiti ovvero debiti verso dipendenti a tempo determinato e indeterminato, debiti per incarichi legali, debiti verso collaboratori o prestatori d'opera professionale.



Include debiti per il servizio tesoreria (€ 140.000,00) e debiti verso ARSAC derivanti dalla sottoscrizione della convenzione avente ad oggetto le attività di controllo (€ 266.413,03). Per quanto riguarda il servizio di tesoreria il mantenimento a residuo deriva dall'esigibilità della prestazione, resa nell'esercizio 2018, la cui fattura è pervenuta nell'anno in corso. Mentre per il servizio ARSAC il mantenimento a residuo deriva da una mancata rendicontazione entro la fine dell'esercizio delle attività svolte.

#### Ratei, risconti e contributi agli investimenti

Negli altri risconti passivi è stata verificata la corrispondenza con il Fondo Pluriennale Vincolato.

Con l'operazione di riaccertamento ordinario dei residui sono stati reimputati anno 2019 le spese impegnate e non esigibili al 31/12/2018 ma esigibili nel 2019, alimentando il Fondo Pluriennale Vincolato per un totale di € 873.096,59 e garantendo la copertura finanziaria degli impegni reimputati.

### **RELAZIONE DEL COMMISSARIO STRAORDINARIO AL RENDICONTO**

Il Revisore Unico attesta che la relazione predisposta dal commissario straordinario è stata redatta conformemente a quanto previsto dall'articolo 231 del TUEL, secondo le modalità previste dall'art.11, comma 6 del d.lgs.118/2011.

Nella relazione sono illustrate le gestioni dell'ente, i criteri di valutazione utilizzati, nonché i fatti di rilievo verificatisi dopo la chiusura dell'esercizio.

### **IRREGOLARITA' NON SANATE, RILIEVI, CONSIDERAZIONI E PROPOSTE**

In questa parte della relazione il revisore riporta, in base a quanto esposto in analisi nei punti precedenti, e sulla base delle verifiche di regolarità amministrativa e contabile effettuate durante l'esercizio:

- a) considerazioni, proposte e rilievi tendenti a conseguire efficienza ed economicità della gestione.

Il Revisore Unico deve fornire all'organo politico dell'ente il supporto fondamentale alla sua funzione di indirizzo e controllo per le sue scelte di politica economica e finanziaria.

Gli aspetti che devono essere evidenziati sono i seguenti:



- attendibilità delle risultanze della gestione finanziaria;
- attendibilità dei risultati economici generali e di dettaglio;
- attendibilità dei valori patrimoniali;

### **CONCLUSIONI**

Tenuto conto di tutto quanto esposto, rilevato e proposto si attesta la corrispondenza del rendiconto alle risultanze della gestione e si esprime, dal punto di vista dell'equilibrio di bilancio, **parere favorevole** per l'approvazione del rendiconto dell'esercizio finanziario 2018 e si propone di accantonare una parte dell'avanzo di amministrazione.

In relazione al mancato adeguamento alle prescrizioni in materia di spending review, considerata l'applicabilità della normativa all'ente ARCEA, **si invitano** i rispettivi organi, ognuno per le proprie competenze, a prendere gli opportuni provvedimenti in materia di spending review della spesa regionale.

IL REVISORE UNICO



